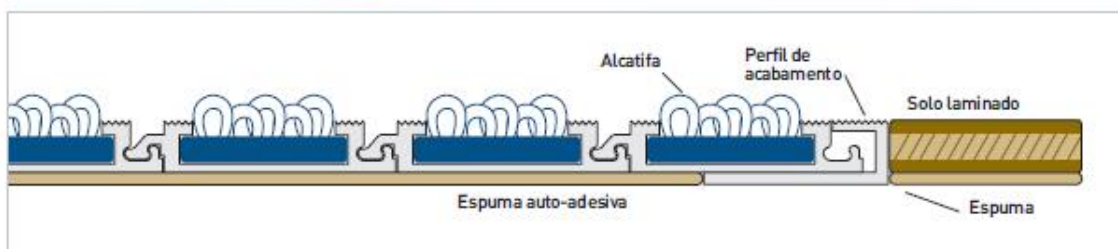


## Tapete Atenea 9 mm para instalações em superfície e chão laminado



Com apenas 9 mm de espessura, é a escolha certa para instalações em superfície ou embutidas no chão. O modelo Atenea é adequado para lugares onde não é possível instalar tapetes mais espessos.

Atenea é também adequado para substituir velhos tapetes com uma espessura semelhante, de borracha ou de fibras naturais.

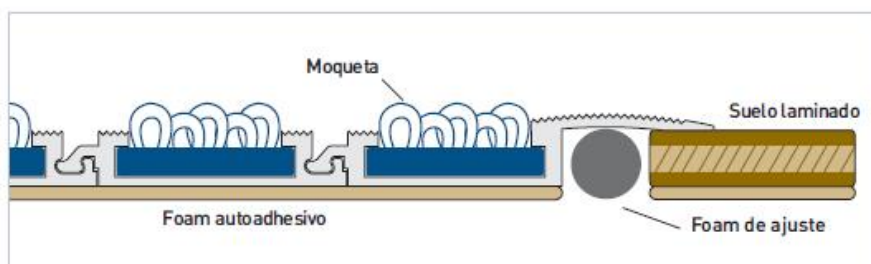
**Basmat** Atenea é composto por perfis de alumínio nos quais se inserem tiras de

alcatifa, borracha ou pêlo duro. A sua espessura permite-lhe ainda ser embutido em chão de madeira laminada flutuante sem grandes complicações ou trabalhos adicionais. A sujidade é agarrada entre os perfis de alumínio.

A largura do perfil é 34 mm e para fazer um metro linear são necessários 29 perfis.

### Encastrado

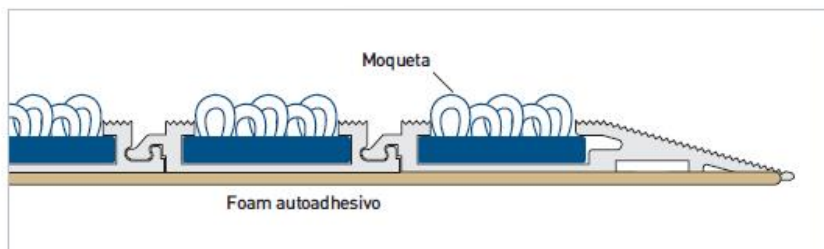
9 mm de altura



# Tapete Atenea 9 mm para instalações em superfície e chão laminado

## Atenea + rampas

### Instalação de superfície



Rampa inicial



Rampa final



Rampa lateral



Esquina

**Basmat** Atenea dispõe de uma gama de acessórios para a sua instalação em superfície: rampas e esquinas.



Acabamento têxtil



Acabamento de pêlo duro



Acabamento antiderrapante



Acabamento misto: têxtil+pêlo duro



Acabamento misto: têxtil+antiderrapante



Acabamento misto: pêlo duro+antiderrapante

## Tapete Atenea 9 mm para instalações em superfície e chão laminado

### Acabamento têxtil:



Antracite



Azul



Beige



Bordeaux

### Gama de cores



Camel



Cinzento




Castanho




Verde

### Acabamento antiderrapante:

#### Gama de cores



Cinzento



Preto

### Acabamento de pêlo duro



Cinzento