

Espelho redondo iluminado pela lua. Diâmetro 80 cm

Descrição

- Espelho redondo retroiluminado.
- Modelo MOON.

Texto sugerido para prescrição

Espelho redondo retroiluminado modelo MOON. Inclui sistema On/Off e sistema anti-embaciamento com botão de pressão. Dimensões: Ø80 x 2,3 profundidade (cm).

Componentes

- Inclui sistema On/Off e sistema anti-embaciamento com botão de pressão.
- Sistema anti-embaciamento: evita a condensação de água no espelho que distorce a imagem.
- As luzes LED e o sistema anti-embaciamento desligam-se automaticamente após 3 horas de inatividade.
- Luz de fundo LED.

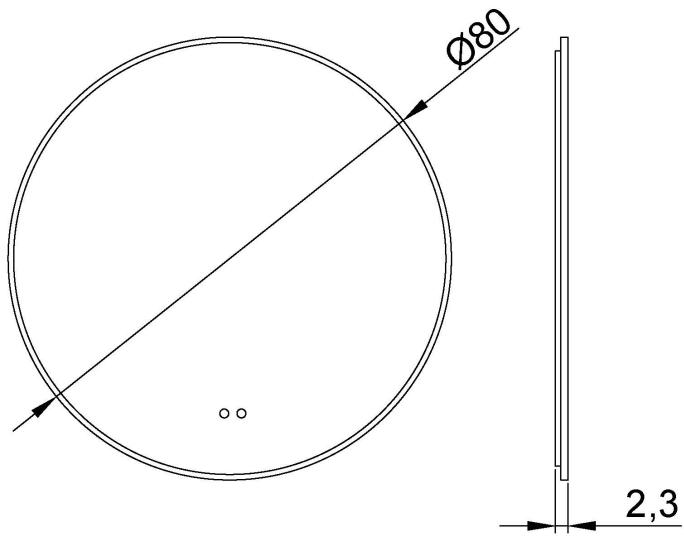
Características técnicas

- Dimensões:** Ø80 x 2,3 profundidade (cm)
- Cor clara:** 4000°K Neutro
- Consumo:** Máx. 26,5W
- Fluxo luminoso:** 960 lúmens/metro linear
- Estanquidade à água:** IP44

Pormenor dos botões de pressão


- Botão On/Off: permite ligar e desligar a luz LED do espelho.
- Botão anti-embaciamento: permite ligar e desligar o sistema anti-embaciamento.

Esquema dimensional




Ctra. Laureà Miró, 385-387
08980 | Sant Feliu de Llobregat,
Barcelona - Espanha
T. +34 934 742 423
F. +34 934 743 548
nofer@nofer.com
www.nofer.com

PRODUCTOS
RELACIONADOS



MN.100100



MN.06060

Estas especificações podem ser modificadas e/ou alteradas devido a requisitos de fabrico.