



Jardinera OSAKA



Cuadrado Alto
530L



Cuadrado Bajo
240L



Rombo Alto
450L



Rombo Bajo
220L



Color

Cuerpo



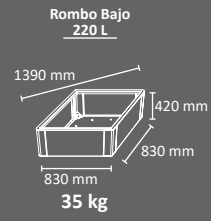
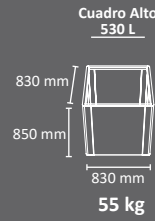
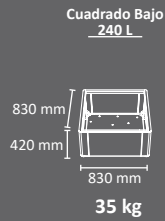
FABRICADO EN ESPAÑA
por Cervic Environment



EXTERIOR



INTERIOR





DETALLE




Pata regulable

EJEMPLOS DE CONFIGURACIONES



- Jardineras disponibles con dos formas: Cuadrada y Rombo.
- Cuatro capacidades y formas:
 - Cuadrada alta. Altura 850 mm (530L).
 - Cuadrada baja. Altura 420 mm (240L).
 - Rombo alta. Altura 850 mm (450L).
 - Rombo baja. Altura 420 mm (220L).
- Modularidad: Pueden instalarse individualmente o combinarse entre ellas y con los bancos modelo Osaka, creando zonas verdes y de descanso, con infinidad de posibles configuraciones.
- Incorporan orificios de drenaje en la base.
- Incorporan patas articuladas y regulables en altura.
- Pueden ser ancladas al suelo mediante 4 tornillos M8 de expansión (incluidos).
- Fabricadas en acero galvanizado de 1,5, 2 y 3 mm de espesor y acabados mediante recubrimiento en polvo de resina de poliéster termoendurecible con imprimación rica en zinc en marco embellecedor.
- Fiabilidad garantizada: este producto ha superado satisfactoriamente tests de funcionalidad y resistencia bajo condiciones de uso reales.
- Válidas para interior y exterior bajo condiciones climatológicas normales. Para condiciones climatológicas extremas como alta salinidad, temperatura o humedad, puede incluir un tratamiento especial adicional. Consulte el coste.



REFERENCIA PARA JARDINERA OSAKA

Para definir el producto es necesario seleccionar el código de modelo correspondiente.

CÓDIGO MODELO

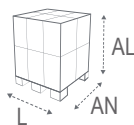
Código		Descripción
MPCU811		Jardinera Osaka Cuadrada Alta (530L)
MPCU812		Jardinera Osaka Cuadrada Baja (240L)
MPCU813		Jardinera Osaka Rombo Alta (450L)
MPCU814		Jardinera Osaka Rombo Baja (220L)

ACABADOS EXTRA (PARA INCREMENTAR LA RESISTENCIA A LA CORROSIÓN)

Referencia	Acabados Extra	Descripción
XT	*Acabado Extreme	Tratamiento Extreme Adicional con Imprimación Anticorrosiva Rica en Zinc(para productos de acero galvanizado Cumpliendo con los requerimientos de la categoría de corrosión C5 I según la norma DIN EN ISO 12944

*Pedido mínimo requerido

DETALLES DE EMBALAJE Y LOGÍSTICA



Descripción	u. / palet	Tipo de Embalaje Paletizado	Dimensiones palet mm*			Peso Palet	Volumen
			Largo	Ancho	Alto		
Jardinera Rombo Bajo	4	retractilado	1200	800	1750	148 Kg	1,68 m ³
Jardinera Rombo Alto	2	retractilado	1200	800	1800	120 Kg	1,73 m ³
Jardinera Cuadrada Baja	4	retractilado	1200	1000	1750	155 Kg	2,10 m ³
Jardinera Cuadrada Alta	2	retractilado	1200	1000	1800	125 Kg	2,16 m ³

*Podría ser cambiado para facilitar la optimización logística en caso de artículos mixtos
Solicitar optimización logística para contenedores llenos, remolques o camiones