


Equipamiento hotelero

Control de accesos, cajas fuertes, minibares, accesorios


CATÁLOGO
2026

perseo
by BTV GROUP



Índice

Perseo by BTV Group	2
Consignas inteligentes	4
Control de accesos	8
Control de Accesos	10
Smartway Connect	12
Cerraduras electrónicas	14
Accesorios	20
Cajas de seguridad	22
Opciones de equipamiento	34
Comparador de modelos	35
Minibares	36
Tecnologías de minibar	38
Requisitos de instalación y mantenimiento	39
Minibares termoeléctricos	40
Minibares de absorción	54
Minibares de compresor	58
Comparador de modelos	67
Accesorios	68
Accesorios de baño	70
Accesorios de habitación	76
Vitrinas para anuncios	82
Rótulos personalizados	84



Perseo by BTV Group

Quiénes somos

Perseo es la exclusiva línea de negocio del **Grupo BTV**, desarrollada específicamente para el sector hotelero. Esta marca auténtica y diferenciada surge del profundo conocimiento acumulado durante **40 años** de trayectoria en la fabricación de equipamiento hotelero.

Perseo combina diseño, innovación y tecnología, respaldada por la calidad que garantiza un **Grupo** con más de **60 años** de experiencia en el sector.



Misión

En **Perseo**, ofrecemos tecnología de vanguardia para la industria hotelera. Nuestra misión es brindar soluciones de equipamiento de alta calidad que garanticen la **comodidad y seguridad** de los huéspedes, superando expectativas y contribuyendo al éxito de nuestros clientes.

Visión

Ser reconocidos a nivel mundial como líderes en **diseño e innovación**, y la primera opción para el sector hotelero.

Valores



Compromiso con la Calidad



Innovación Continua



Integridad y Transparencia

Certificaciones



Certificado **ISO 9001**
desde el 24/02/1999

Certificado **ISO 14001**
desde el 15/12/2010



Nuestras soluciones

Control de accesos

Cerraduras electrónicas con tecnología RFID y software de gestión centralizada.



Cajas fuertes

Variedad de modelos electrónicos y mecánicos, grandes y pequeñas, para cualquier tipo de hotel.

Minibares

Tecnología de absorción, termoelectrica y compresor, adaptadas a cada presupuesto.



Accesorios

Hervidores, bandejas, secadores y más.



Consignas inteligentes

Para completar la experiencia.



Consignas inteligentes para hoteles

Solución segura y práctica para guardar equipaje

Mejora la experiencia de tus huéspedes

Las taquillas inteligentes Kuik Smart Lockers son fáciles de usar, seguras y modernas.

- **Sin esperas:** Los huéspedes pueden dejar o recoger su equipaje sin depender del personal.
- **Comodidad total:** Acceso al equipaje en cualquier momento durante su estancia.
- **Seguridad garantizada:** Sistema controlado que protege el equipaje.
- **Ideal para viajeros actuales:** Rápido, práctico y adaptado a las necesidades de hoy.



Transforma la gestión de equipaje



Acceso 24h Autónomo

Los huéspedes pueden depositar y recoger sus maletas sin intervención del personal.



Seguridad Garantizada

Máxima protección para las pertenencias con sistema de cerradura inteligente.



Optimización de Espacios


Aprovecha mejor las áreas comunes del hotel con un sistema eficiente y atractivo.

Características técnicas principales

- **Cerradura electrónica avanzada:** Acceso mediante código, tarjeta RFID o app.
- **Integración con PMS:** Conexión con el sistema del hotel para un control centralizado.
- **Gestión remota:** Supervisión y administración desde cualquier dispositivo.
- **Tamaños personalizables:** Adaptables a diferentes tipos de equipaje.
- **Interfaz Intuitiva:** Pantallas táctiles que guían a los huéspedes.



Mejora la eficiencia operativa del hotel



Mejora la experiencia del huésped

- Sin esperas ni complicaciones.

Reduce la carga de trabajo del personal

- Elimina la gestión manual del equipaje.

Aumenta la seguridad

- Menos intervención humana, lo que minimiza errores.

Optimiza el espacio

- Sistema modular que se adapta a tus necesidades.

Descubre cómo Kuik Smart Lockers puede transformar tu hotel

Para más información, contacta con nuestro equipo o visita [kuiksmartlockers.com](https://www.kuiksmartlockers.com).



Control de accesos

Plataforma de gestión y cerraduras



Sistema
**Control de
Accesos**

Pág. 10



Cerradura
Lux

Pág. 16



Plataforma
**Smartway
Connect**

Pág. 12



Cerradura
Lux Teclado

Pág. 16



Cerradura
Privy

Pág. 14



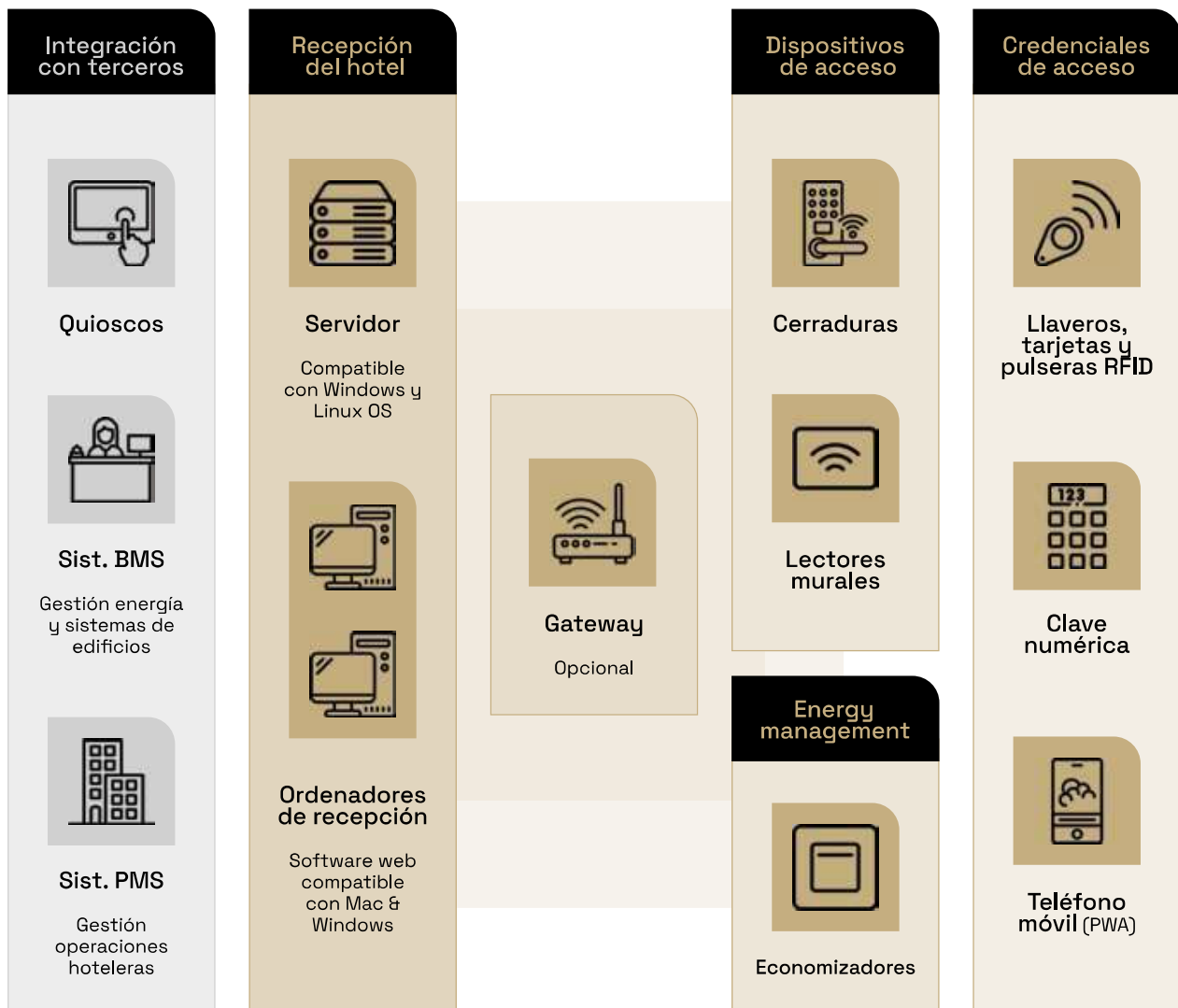
Cerradura
Hermes

Pág. 18

Control de Accesos

Solución integral para la gestión de hoteles

- Sistema de control de accesos adaptable a cualquier tipo de hotel.
- Funciona de manera **online sin cables**, permitiendo **comunicación en tiempo real** con las cerraduras.
- Facilita la gestión de la propiedad con acceso remoto.
- Puede operar en modo offline, ideal para instalaciones sin necesidad de gestión en tiempo real.



Componentes del sistema



Smartway Connect by Perseo

Plataforma web que centraliza la gestión de accesos y permite configurar horarios, permisos y auditorías de manera intuitiva.



Cerraduras electrónicas: Privy, Lux & Hermes

Cerraduras inteligentes que permiten el acceso mediante tarjetas RFID, pulseras, móviles o códigos numéricos, garantizando máxima seguridad y comodidad para los huéspedes.



Lectores murales

Instalados en puntos estratégicos, como entradas principales y zonas restringidas, los lectores murales de Perseo facilitan un control de acceso fluido y seguro en áreas clave.



Gateways

Permiten la comunicación directa entre las cerraduras electrónicas y el software de Perseo, con un amplio rango de cobertura y reduciendo los costes de instalación.



Miniserver

Dispositivo compacto, plug & play, que gestiona copias de seguridad en la nube y permite un acceso remoto sin necesidad de IP estática ni VPN. Compatible con Windows.



Economizadores de energía

Dispositivos Perseo que controlan la iluminación y el aire acondicionado, optimizando el consumo energético y reduciendo costos operativos de manera eficiente.



Llaveros, tarjetas y pulseras RFID

Dispositivos de acceso diseñados para integrarse perfectamente con el sistema Perseo, permitiendo acceder a habitaciones y áreas autorizadas de forma cómoda y segura.



Codificadores de tarjetas

Herramienta esencial para la gestión rápida y eficiente de nuevas tarjetas RFID desde la recepción, completamente integrada con la plataforma Perseo para un control preciso.



Mandos de auditoría

Permiten revisar y auditar todos los registros de acceso, proporcionando un control completo y detallado de las aperturas de puertas en el sistema Perseo.

Smartway Connect

Plataforma de gestión de accesos



Web App

Web application accessible via browsers on reception and from any device with an internet connection, without the need to install any APP and without registration.



Integración Sencilla

Conexión fácil con sistemas de terceros (PMS, BMS, kioscos, auto check-in) mediante API.



Seguridad IP Mejorada

Dispositivos accesibles desde cualquier punto del hotel mediante tecnología IP.



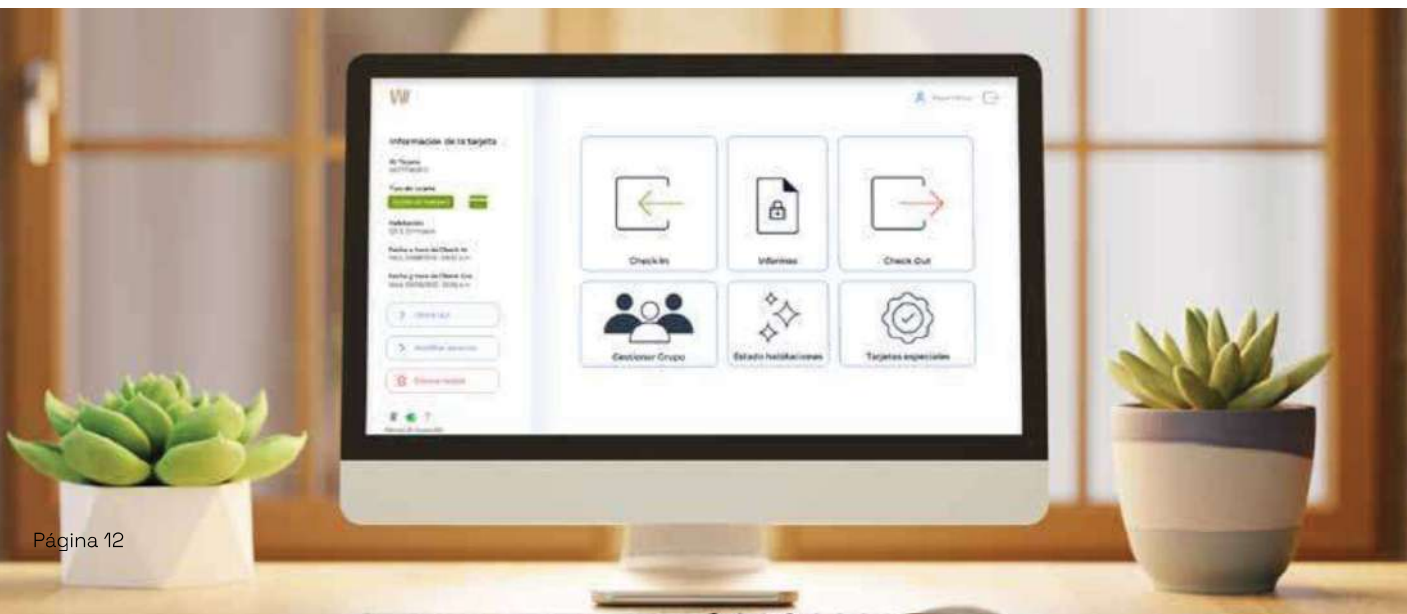
Diversos Métodos de Acceso

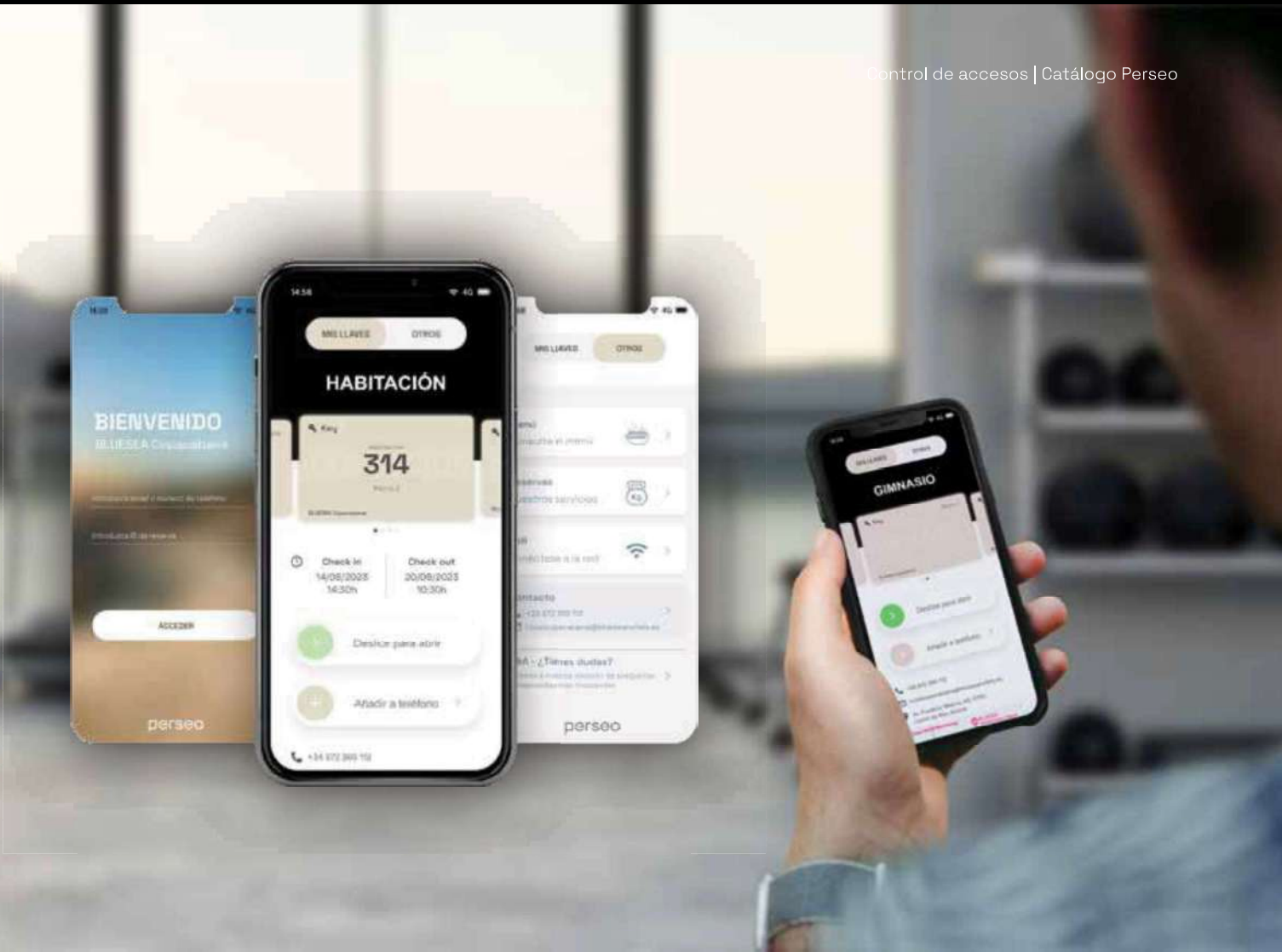
Opciones de acceso: llave mecánica, tarjeta RFID, móvil, clave numérica y otros.



Miniserver Plug and Play

Gestión independiente del sistema, evitando interferencias y garantizando estabilidad en las comunicaciones.





Credenciales de acceso



Código numérico



Tarjeta



Pulsera o llavero



WebApp




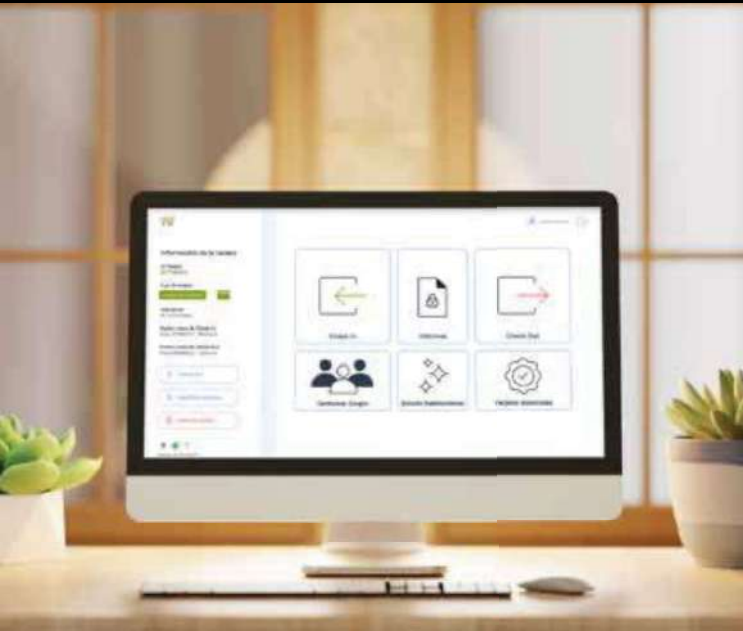
Privy

Diseño minimalista

La cerradura electrónica Privy combina un **diseño minimalista** con tecnología avanzada Smartway Connect, ideal para hoteles que buscan **elegancia** y **funcionalidad**.

- | |
|---|
| ✓ Lector oculto y componentes integrados |
| ✓ Tecnología Smartway Connect |
| ✓ Manetas de acero inoxidable AISI 304 |
| ✓ Manilla anti-manipulación con giro libre |
| ✓ Cerradura mecánica de emergencia |
| ✓ Circuito electrónico tropicalizado |





Gestión centralizada con Smartway Connect

- **Modo online:** Monitorización y registro auditado ilimitado en tiempo real.
- **Modo offline:** Registro auditado de hasta 1000 eventos.



Funcionalidades

- **Auditoría de hasta 1000 eventos** con registro de aperturas de emergencia.
- **Circuito tropicalizado** para alta durabilidad en ambientes húmedos.
- **Control a través de software**, con opción de Stand Alone o gestión centralizada.
- **Cerradura mecánica de emergencia** oculta bajo una pestaña.
- **Pestillo anti-pánico** que se retrae automáticamente.
- **Sistema RFID con tarjeta** para apertura.
- Opción de configuración de **desbloqueo** mediante software.
- **Memoria EEPROM** que mantiene la configuración al cambiar las baterías.
- **Alerta de batería baja.**
- Funcionamiento con **4 pilas AAA.**
- **Sistema antifricción** para operación silenciosa y **pestillo anti-tarjeta.**



Lux

Opción teclado numérico

La cerradura Lux ofrece **robustez** y **versatilidad** con su tecnología Smartway Connect, siendo perfecta para hoteles que buscan **durabilidad** y opciones de **personalización**.

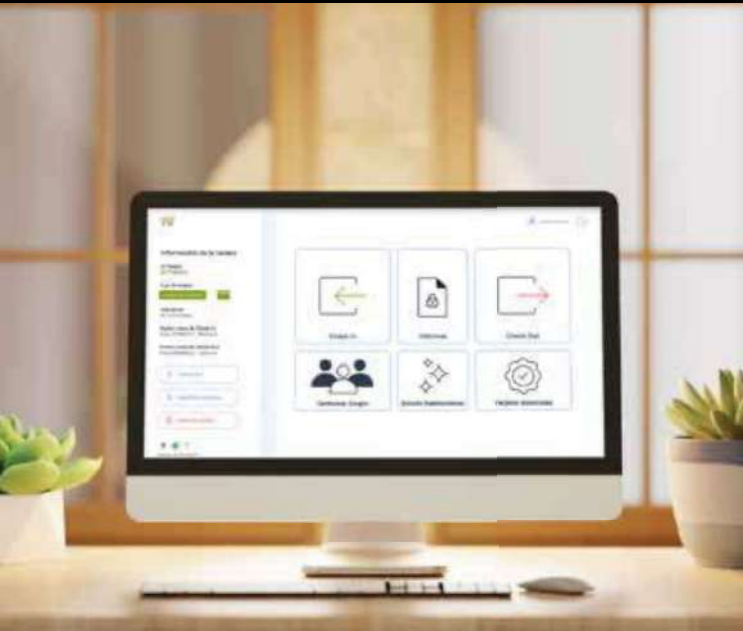
- | |
|---|
| ✓ Disponible en versión estándar y versión con teclado |
| ✓ Smartway Connect para apertura a través de móvil |
| ✓ Manetas y cuerpo de acero inoxidable AISI 304 |
| ✓ Manilla anti-manipulación y cerradura de emergencia |



Lux Go!
Lux Teclado Go!

Renovación práctica y económica

Incluye solo el escudo de la cerradura, ideal para hoteles que desean modernizar su sistema manteniendo la cerradura de embutir.



Gestión centralizada con Smartway Connect

- **Modo online:** Monitorización y registro auditado ilimitado en tiempo real.
- **Modo offline:** Registro auditado de hasta 1000 eventos.



Funcionalidades

- **Auditoría de hasta 1000 eventos** con registro de aperturas de emergencia.
- **Circuito tropicalizado** para alta durabilidad en ambientes húmedos.
- **Control a través de software**, con opción de Stand Alone o gestión centralizada.
- **Indicador luminoso verde** de confirmación de acciones.
- **Pestillo anti-pánico** que se retrae automáticamente.
- **Sistema RFID con tarjeta** para apertura.
- Opción de configuración de **desbloqueo** mediante software.
- **Memoria EEPROM** que mantiene la configuración al cambiar las baterías.
- **Alerta de batería baja.**
- Funcionamiento con **4 pilas AAA.**
- **Sistema antifricción** para operación silenciosa y **pestillo anti-tarjeta.**
- **Sensor de detección** de puerta entreabierta.



Hermes

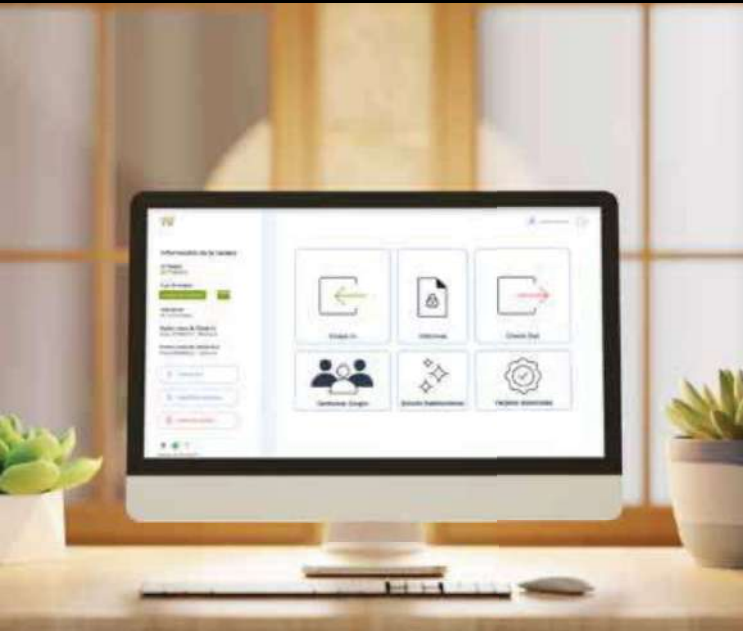
Escudo ancho

Ideal para hoteles que buscan **actualizar** sus **cerraduras sin cambiar las puertas originales**.

Con su embellecedor frontal y cerrojo de alta seguridad, ofrece una **solución moderna** que maximiza la seguridad con una **instalación fácil y adaptable**.

- | |
|--|
| ✓ Embellecedor y manetas en acero inoxidable AISI 304 |
| ✓ Tecnología Smartway Connect |
| ✓ Picaporte de 3 puntos |
| ✓ Mecanismo antifricción |
| ✓ Mecanismo anti-tarjeta |
| ✓ Circuito electrónico tropicalizado |





Gestión centralizada con Smartway Connect

- **Modo online:** Monitorización y registro auditado ilimitado en tiempo real.
- **Modo offline:** Registro auditado de hasta 1000 eventos.



Funcionalidades

- **Auditoría de hasta 1000 eventos** con registro de aperturas de emergencia.
- **Circuito tropicalizado** para alta durabilidad en ambientes húmedos.
- **Control a través de software**, con opción de Stand Alone o gestión centralizada.
- **Cerradura mecánica de emergencia** oculta bajo tapa frontal.
- **Pestillo anti-pánico** que se retrae automáticamente.
- **Sistema RFID con tarjeta** para apertura.
- Opción de configuración de **desbloqueo** mediante software.
- **Memoria EEPROM** que mantiene la configuración al cambiar las baterías.
- **Alerta de batería baja.**
- Funcionamiento con **4 pilas AA.**
- **Sistema antifricción** para operación silenciosa y **pestillo anti-tarjeta.**
- **Sensor de detección** de puerta entreabierta.



Accesorios



Lectores murales

- Acceso con tarjeta MiFare, clave numérica o APP.
- Almacena hasta 889 tarjetas y permite la gestión de permisos temporales.
- Cuenta con teclado con enmascaramiento y alarmas por fallos o intentos de manipulación.

Economizadores

- Tecnología RFID para el control de electricidad.
- Permite el reconocimiento de cualquier tarjeta contactless.
- Reconoce tarjetas asignadas a la habitación y verifica si la estancia sigue activa para autorizar o no el uso de electricidad.
- Protocolo ISO 14443A de comunicación RFID.





Credenciales RFID

- Tecnología RFID para identificación y gestión de permisos de acceso.
- Disponibles en formatos de tarjetas, pulseras o llaveros.
- Seguridad garantizada con encriptación del sistema.
- Personalizables con logo o imagen del hotel.

Mini server

- Servidor para Smartway Connect.
- Plug & Play, instalación sin cables adicionales.
- Control de copias de seguridad en la nube.
- Monitorización del estado de funcionamiento.
- Medidas: 197,4 x 126,3 x 47,5 mm.





Cajas de seguridad

Cajas electrónicas para hoteles



NOVEDAD

Dubai

Pág. 24



NOVEDAD

Malta

Pág. 30



Aruba

Pág. 26



Alpha

Pág. 32



Capri

Pág. 28

PRÓXIMAMENTE
DISPONIBLE EN JULIO



Dubai

Frontal de metacrilato brillante



Disponible versión ECO,
con alimentación a red
con enchufe.




Características y datos técnicos

Bulones	2 x Ø20 mm
Apertura de puerta	180°
Orificios para anclajes	en base y fondo
Código usuario	4 a 6 dígitos
Código emergencia	6 dígitos
Auditoría	Hasta 500 eventos
Teclado retroiluminado	Sí
Alimentación	4 pilas AA (1,5 V)
Cerradura de emergencia mecánica	Sí

Incluye

- Auditoría en pantalla
- Luz interior
- Pantalla display

Opcionalmente

-  Alquilable desde software
-  Alimentación a red con enchufe
-  Auditoría en ordenador con mando

Dubai 10



■ Cód. 12140

Dimensiones

Exteriores	192 Al x 360 An x 270 F
Interiores	180 Al x 335 An x 215 F

Dubai 15



■ Cód. 12143

Dimensiones


Exteriores	192 Al x 430 An x 350 F
Interiores	180 Al x 425 An x 295 F

Dubai Front (apertura frontal sobre guías)



■ Cód. 12148

Exteriores	192 Al x 430 An x 380 F
Interiores	180 Al x 425 An x 295 F





Aruba

Teclado retroiluminado

Características y datos técnicos








Disponible versión ECO,
con alimentación a red
con enchufe.

Bulones	2 x Ø18 mm
Apertura de puerta	180°
Orificios para anclajes	en base y fondo
Código usuario	4 a 6 dígitos
Código emergencia	6 dígitos
Auditoría	500 eventos
Teclado retroiluminado	Sí
Alimentación	4 pilas AA (1,5 V)
Toma de corriente de emergencia	USB 5V
Cerradura de emergencia mecánica	Sí

Incluye

- Auditoría en pantalla
- Luz interior
- Apertura motorizada
- Pantalla display

Opcionalmente

-  Alquilable desde software
-  Alimentación a red con enchufe
-  Impresora auditoría en papel
-  Auditoría en ordenador con mando
-  Enchufe interior con USB (mínimo 20 uds.)

Aruba 10



□ Cód. 10010



■ Cód. 10011

Dimensiones

Exteriores	192 Al x 360 An x 270 F
Interiores	180 Al x 335 An x 215 F

Exteriores	192 Al x 360 An x 270 F
Interiores	180 Al x 335 An x 215 F

Aruba 15



□ Cód. 10012



■ Cód. 10013

Dimensiones

Exteriores	192 Al x 430 An x 350 F
Interiores	180 Al x 425 An x 295 F

♻️ Cód. 10006 ECO (alimentación a red con enchufe)
*Disponible bajo pedido.

Exteriores	192 Al x 430 An x 350 F
Interiores	180 Al x 425 An x 295 F





Capri

Apertura sin contacto



Características y datos técnicos

Bulones	2 x Ø18 mm
Apertura sin contacto	Con tarjeta RFID
Orificios para anclajes	en base y fondo
Código usuario	3 a 6 dígitos
Código emergencia	6 dígitos
Auditoría	100 eventos
Teclado retroiluminado	Sí
Alimentación	4 pilas AA (1,5 V)
Toma de corriente de emergencia	USB 5V
Cerradura de emergencia mecánica	Sí

Incluye

- Apertura mediante tarjeta RFID
- Auditoría en pantalla
- Luz interior
- Pantalla display

Opcionalmente

-  Auditoría en ordenador con mando
-  Enchufe interior con USB (mínimo 20 uds.)

Capri 15



■ Cód. 10128

Dimensiones

Exteriores 192 Al x 430 An x 350 F

Interiores 180 Al x 425 An x 295 F



Apertura sin contacto y doble seguridad

- La caja de seguridad **Capri** destaca por su **apertura sin contacto**: accede fácilmente con cualquier tarjeta **contactless** como una de habitación o de transporte.
- Además, ofrece la opción de **doble seguridad**, combinando tarjeta y código PIN para una protección extra. Ideal para huéspedes que buscan comodidad y máxima seguridad.



NOVEDAD



Malta

Elegante y discreta



Características y datos técnicos

Bulones	2 x Ø18 mm
Apertura de puerta	180°
Orificios para anclajes	en base y fondo
Código usuario	3 a 6 dígitos
Código emergencia	6 dígitos
Teclado retroiluminado	Sí
Alimentación	4 pilas AA (1,5 V)
Toma de corriente de emergencia	USB tipo C
Cerradura de emergencia mecánica	Sí

Incluye

- Pantalla display
- Llave mecánica de emergencia

Opcionalmente

-  Alquiler con llave interior
-  Enchufe interior con USB (mínimo 20 uds.)

Malta 10



■ Cód. 11280

Dimensiones

Exteriores 192 Al x 360 An x 270 F

Interiores 180 Al x 335 An x 215 F

Malta 15



■ Cód. 11270

🔑 Cód. 11271 (con llave de activación)
*Disponible junio 2026

Dimensiones

Exteriores 192 Al x 430 An x 350 F

Interiores 180 Al x 425 An x 295 F





Alpha


Apertura con pomo y código

Características y datos técnicos

Bulones	2 x Ø18 mm
Apertura de puerta	Pomo de apertura + teclado
Orificios para anclajes	en base y fondo
Código usuario	2 a 6 dígitos
Código emergencia	6 dígitos
Auditoría	No
Teclado retroiluminado	No
Alimentación	4 pilas AA (1,5 V)
Cerradura de emergencia	Sí

Versátil y fácil de usar, diseñada para adaptarse a todo tipo de hoteles.

Opcionalmente

 Alquiler con llave interior

Alpha Laptop



■ Cód. 10924

🔑 Cód. 10925 (con llave de activación)

Dimensiones

Exteriores 200 Al x 400 An x 400 F

Interiores 190 Al x 390 An x 340 F



Alpha 25



■ Cód. 10918

Dimensiones

Exteriores 250 Al x 350 An x 250 F

Interiores 240 Al x 340 An x 190 F



Opciones de equipamiento

Kit mando auditoría

- Auditorías a través de ordenador.
- Facilitan la gestión y configuración de cajas fuertes de hotel.



Aruba
■ Cód. 60050



Capri
■ Cód. 60047



Dubai
■ Cód. 60058

Impresora para auditoría

- Facilita la visualización de la auditoría.
- Compatible con papel estándar de 58 mm.
- Para cajas de seguridad Aruba.

■ Cód. 60037



Enchufe integrado

- Enchufe universal y dos puertos USB (tipos A y C).
- Se sitúa en el fondo de la caja fuerte incluye cable de 91 cm de largo, sin conector a toma de corriente.

□ Cód. 99980
(Mínimo 20 unidades)








Alquiler mediante software

- Gestión de alquiler de cajas fuertes mediante programa informático
- Registro de habitaciones
- Selección del periodo de alquiler
- Multi usuario, multi idioma y multi divisa
- Gestión en red



Compara modelos

Alquiler mediante software

	Electrónica	Pantalla display	Apertura motorizada	Apertura con tarjeta	Luz interior	Auditoría de eventos	Enchufe interior	Alquiler mediante software	
Dubai 	✓	✓	✓	X	✓	✓ 500 eventos	✓ opcional	✓ opcional	PRÓXIMAMENTE
Aruba 	✓	✓	✓	X	✓	✓ 500 eventos	✓ opcional	✓ opcional	
Capri 	✓	✓	✓	✓	✓	✓ 100 eventos	✓ opcional	X	
Malta 	✓	✓	X	X	X	X	X	X	NOVEDAD
Alpha 	✓	X	X	X	X	X	X	X	





Minibares

Tecnología avanzada y diseño funcional

Tecnología termoeléctrica



Winter

Pág. 40



Winter Glass

Pág. 42



Glow

Pág. 44



Nature Glass

Pág. 46



Silence

Pág. 48



Retro

Pág. 50



Baco

Pág. 52

Tecnología de absorción



Ártico

Pág. 54



Ártico Glass

Pág. 56

Tecnología de compresor



Oslo

Pág. 58



Glaciar

Pág. 60



Glaciar Glass

Pág. 62



Niágara

Pág. 64

Tecnologías

	Tecnología Termoeléctrica	Tecnología Absorción	Tecnología Compresor
Nivel sonoro	0 db	0 db	39 db
Clase climática	Normal (16-35°C)	Normal (16-35°C)	Normal (16-35°C)
Requerimientos de ventilación	Alta	Alta	Alta
Consumo energético	8 kW	19 kW	6 kW
* Según normativa UE actual	Winter Winter Glass Glow Nature Glass Silence Retro Baco	Ártico Ártico Glass	Oslo Glaciar Glaciar Glass Niágara

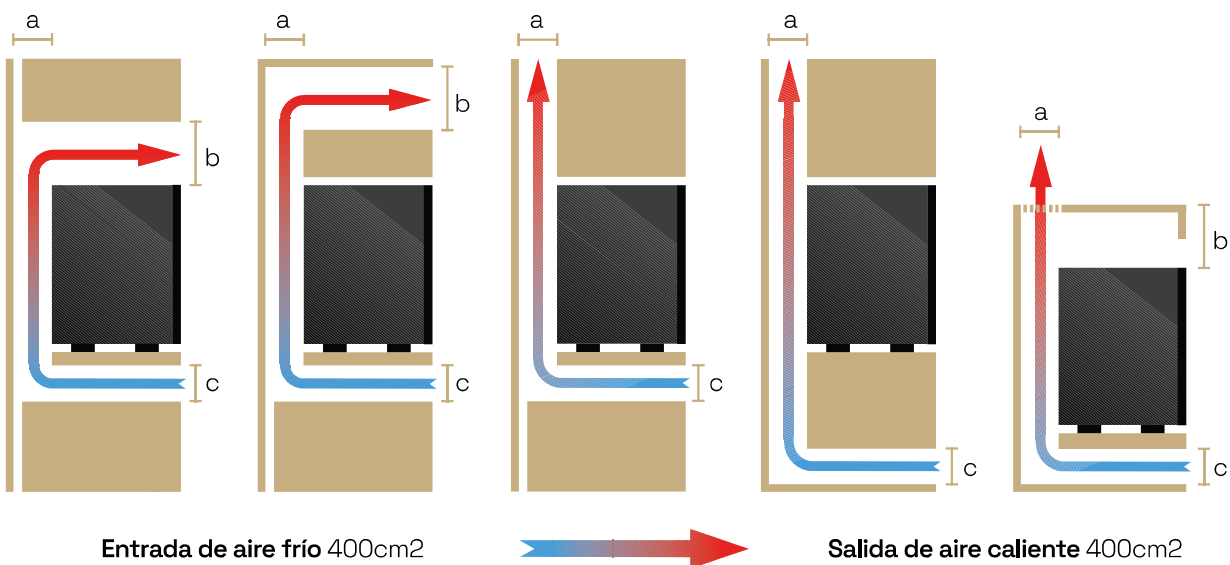


Requisitos de instalación

Ventilación adecuada: Es imprescindible asegurar la correcta entrada y salida de aire para un funcionamiento óptimo del minibar.

- **La falta de ventilación reduce el rendimiento y aumenta el consumo de energía y acorta la vida útil del minibar.**

- a. igual o superior a **6 cm** excepto Glow: **11 cm**
- b. igual o superior a **12 cm**
- c. igual o superior a **5 cm**



Medidas mínimas:

- Laterales: 6 cm
- Superior: 12 cm
- Trasera: 6 cm



Mantenimiento

Limpeza mensual recomendada:

- Limpiar el minibar una vez al mes.
- Utilizar un paño húmedo.
- Evitar el uso de productos químicos agresivos que puedan dañar los componentes o el interior.



Winter

Defrost automático, silencioso y eficiente

Silenciosos y eficientes, estos minibares cumplen con **la normativa europea de 2021**, ofreciendo ahorro energético y excelente capacidad de **enfriamiento**.



Características y datos técnicos

Tecnología	Termoeléctrica
Potencia	60 W
Voltaje	220 V
Nivel de ruido	0 dB
Función de descongelación	Defrost automático
Puerta	Reversible
Bandejas	En puerta opaca y regulables en altura
Iluminación interior	LEDs de bajo consumo
Refrigerante	R600A, libre de CFC
Opción de kit accesorio de panelado	

Winter 30



Cód. 93090

Cód. 93070



Dimensiones 485 Al x 400 An x 385 F

Capacidad 26 L

Peso 11 kg

Consumo 0,29 kw-h/24h

Acabado Blanco o negro

Winter 40



Cód. 93091

Cód. 93075



Dimensiones 550 Al x 400 An x 450 F

Capacidad 32 L

Peso 13,5 Kg

Consumo 0,24 KW-h/24H

Acabado Blanco o negro





Winter Glass

Tecnología termoeléctrica con puerta de cristal

Silenciosos y eficientes, cumplen con la **normativa europea**, ofreciendo un gran ahorro energético. Su **puerta de cristal templado** permite exponer el producto.



Características y datos técnicos

Tecnología	Termoeléctrica
Potencia	60 W
Voltaje	220 V
Nivel de ruido	0 dB
Termostato	Regulable, en el interior
Función de descongelación	Defrost automático
Puerta	Reversible
Bandejas	Regulables en altura
Iluminación interior	LEDs de bajo consumo
Puerta de cristal templado transparente de 7 mm de espesor	

Winter Glass 30



■ Cód. 93077

Dimensiones 485 Al x 400 An x 385 F

Capacidad 28 L

Peso 13 kg

Consumo 0,24 kw-h/24h

Acabado Negro

Winter Glass 40



■ Cód. 93076


Dimensiones 555 Al x 400 An x 450 F

Capacidad 37 L

Peso 15,5 Kg

Consumo 0,22 KW-h/24H

Acabado Negro





Glow

Puerta de metacrilato brillante negro

Totalmente **silencioso**, este minibar destaca por su elegante **acabado en metacrilato brillante**, que refleja la luz y le otorga un aspecto moderno y atractivo.



Características y datos técnicos

Tecnología	Termoeléctrica
Potencia	60 W
Voltaje	220 V
Nivel de ruido	0 dB
Función de descongelación	Defrost automático
Puerta	Reversible
Bandejas	Regulables en altura
Iluminación interior	LEDs de bajo consumo

Glow 35



■ Cód. 93130


Dimensiones 530 Al x 400 An x 430 F

Capacidad 29 L

Peso 15 kg

Consumo 0,235 kw-h/24h

Acabado Negro





Nature Glass

Puerta de cristal templado

Silencioso, este minibar se distingue por su **puerta de cristal templado transparente**, que permite una visión clara de su contenido, invitando al consumo.



Características y datos técnicos

Tecnología	Termoeléctrica
Potencia	60 W
Voltaje	220 V
Nivel de ruido	0 dB
Termostato	Regulable, en el interior
Función de descongelación	Defrost automático
Puerta	Reversible
Bandejas	En la puerta y regulables en altura
Iluminación interior	LEDs de bajo consumo
Puerta de cristal templado transparente de 7 mm de espesor	

Nature Glass 40



■ Cód. 93079

Dimensiones	555 Al x 400 An x 450 F
Capacidad	37 L
Peso	15,5 kg
Consumo	0,22 kw-h/24h
Acabado	Negro





Silence

Puerta de acero inoxidable 304

Completamente **silenciosos**, estos minibares destacan por su elegante **acabado en acero inoxidable 304**, que les confiere un acabado premium.



Características y datos técnicos

Tecnología	Termoeléctrica
Potencia	65 W
Voltaje	220 V
Nivel de ruido	0 dB
Función de descongelación	Defrost automático
Puerta	Reversible
Bandejas	Regulables en altura
Iluminación interior	LEDs de bajo consumo

Silence 20



■ Cód. 93038

Dimensiones	450 Al x 402 An x 350 F
Capacidad	19 L
Peso	9 kg
Consumo	0,33 kw-h/24h
Acabado	Negro, puerta acero inoxidable

Silence 40



■ Cód. 93039

Dimensiones	550 Al x 403 An x 435 F
Capacidad	33 L
Peso	13,2 Kg
Consumo	0,44 KW-h/24H
Acabado	Negro, puerta acero inoxidable



PRÓXIMAMENTE
DISPONIBLE EN JULIO



Retro

Diseño vintage con tecnología actual

Su formato **compacto y elegante** lo convierte en la solución ideal para **hoteles, oficinas o espacios premium**. **Estética, funcionalidad y confort** en un solo minibar.



Características y datos técnicos

Tecnología	Termoeléctrica
Potencia	65 W
Voltaje	220 ~ 240 V
Nivel de ruido	0 dB
Función de descongelación	Defrost automático
Puerta	Reversible
Bandejas	En interior y en puerta
Iluminación interior	LEDs de bajo consumo

Retro 40



■ Cód. 93120

Dimensiones 560 Al x 400 An x 450 F


Capacidad 40 L

Peso 12 kg

Consumo 0,208 kw-h/24h

Acabado Blanco





Baco

Vinoteca de cristal templado para 8 botellas

Combina una gran capacidad, con un **control preciso de la temperatura** interior y **crystal templado** que permite una visión clara del contenido sin abrir la vinoteca.



Características y datos técnicos

Tecnología	Termoeléctrica
Potencia	70 W
Voltaje	220 V
Capacidad	8 botellas
Nivel de ruido	26 dB
Capacidad de enfriamiento	Gran capacidad
Bandejas	Fabricadas en acero inoxidable
Iluminación interior	LEDs de bajo consumo
Botones en frontal con selección de temperatura y otras opciones.	

Vinoteca Baco 8



■ Cód. 85999


Dimensiones 495 Al x 260 An x 480 F

Capacidad 23 L

Peso 10,5 kg

Consumo 0,494 kw-h/24h

Acabado Negro





Ártico

Refrigeración silenciosa,
diseño funcional

Sistema de refrigeración **silencioso** con diseño funcional y elegante. Es la opción ideal para habitaciones de hotel, ofreciendo **comodidad y eficiencia**.



Características y datos técnicos

Tecnología	Absorción
Potencia	65 W
Voltaje	220 ~ 240 V
Nivel de ruido	0 dB
Regulador de temperatura	Sí
Función de descongelación	Defrost automático
Puerta	Reversible
Bandejas	Regulables en altura
Iluminación interior	LEDs de bajo consumo

Ártico 30



■ Cód. 93139

Dimensiones 500 Al x 402 An x 440 F

Capacidad 28 L

Peso 16 kg

Consumo 0,58 kw-h/24h

Acabado Negro

Ártico 40



■ Cód. 93143

Dimensiones 560 Al x 402 An x 465 F

Capacidad 36 L

Peso 17,5 Kg

Consumo 0,63 KW-h/24H

Acabado Negro





Ártico Glass

Tecnología de absorción con puerta de cristal

Refrigeración **silenciosa**, diseño elegante y **puerta de cristal templado transparente**. Ideal para habitaciones de hotel por su comodidad y eficiencia.



Características y datos técnicos

Tecnología	Absorción
Potencia	65 W
Voltaje	220 ~ 240 V
Nivel de ruido	0 dB
Regulador de temperatura	Sí
Función de descongelación	Defrost automático
Puerta	Reversible
Bandejas	Regulables en altura
Iluminación interior	LEDs de bajo consumo
Puerta de cristal templado transparente	

Ártico Glass 30



■ Cód. 93141


Dimensiones	500 Al x 402 An x 428 F
Capacidad	28 L
Peso	18,5 kg
Consumo	0,88 kw-h/24h
Acabado	Negro


Ártico Glass 40



■ Cód. 93145

Dimensiones	560 Al x 402 An x 453 F
Capacidad	36 L
Peso	20 Kg
Consumo	0,88 KW-h/24H
Acabado	Negro





Oslo

Temporizador electrónico para un silencio total

Tecnología de **compresión**, con **temporizador electrónico** y modo silencio. Perfecto para garantizar **flexibilidad y rendimiento**.



Eficiencia inteligente



- El sistema optimiza los ciclos de funcionamiento para **minimizar el consumo energético, reduciendo el impacto ambiental y los costes operativos**.

Características y datos técnicos

Tecnología	Compresor
Potencia	60 W
Voltaje	220 ~ 240 V
Nivel de ruido	0 dB (en modo silencio)
Función de descongelación	Defrost automático
Puerta	Reversible
Bandejas	Regulables en altura
Iluminación interior	LEDs de bajo consumo
Opción de kit accesorio de panelado	
Temporizador electrónico con encendido automático	

Oslo 40



■ Cód. 93120

Dimensiones	555 Al x 400 An x 485 F
Capacidad	40 L
Peso	18 kg
Consumo	0,16 kw-h/24h
Acabado	Negro

Modo Silencio: el máximo confort para tus huéspedes



Este minibar incluye un práctico modo silencioso para reducir el ruido en la habitación:

- **Duración ajustable:** El huésped elige entre 3, 6 o 9 horas de silencio total.
- **Fácil de usar:** Con solo presionar el botón SNOOZE, el huésped selecciona el tiempo deseado.
- **Indicador LED:** Muestra las horas programadas de desconexión.
- **Reinicio automático:** Al terminar el periodo, vuelve a su funcionamiento normal.
- **Temperatura constante:** Mantiene las bebidas a la temperatura adecuada.





Glaciar

Nevera y congelador

Potente **capacidad de enfriamiento** y **elegante diseño**. Incluye **congelador**. Ideal para hoteles que buscan ofrecer una experiencia excepcional.



Características y datos técnicos

Tecnología	Compresor
Potencia	85 W
Voltaje	220 ~ 240 V
Nivel de ruido	42 dB
Tipo de enfriamiento	Nevera + Congelador
Regulador de temperatura	Sí
Puerta	Reversible
Bandejas	En puerta opaca y regulables en altura
Iluminación interior	LEDs de bajo consumo
Refrigerante	R600A, libre de CFC

Glaciar 46



■ Cód. 86006

Dimensiones	510 Al x 430 An x 480 F
Capacidad	46 L (41 L nevera + 5 L congelador)
Peso	15,5 kg
Consumo	0,17 kw-h/24h
Acabado	Negro

Glaciar 85



□ Cód. 86033

■ Cód. 86032

Dimensiones	840 Al x 474 An x 440 F
Capacidad	82 L (72 L nevera + 10 L congelador)
Peso	23 Kg
Consumo	0,28 KW-h/24H
Acabado	Negro





Glaciar Glass

Tecnología de compresor con puerta de cristal

Su **puerta de cristal** permite exponer el producto y añade atractivo a la habitación. Potente **capacidad de enfriamiento** y alta eficiencia energética.



Características y datos técnicos

Tecnología	Compresor
Potencia	85 W
Voltaje	220 ~ 240 V
Nivel de ruido	42 dB
Capacidad de enfriamiento	Gran capacidad
Puerta	Reversible
Iluminación interior	LEDs de bajo consumo
Puerta de cristal templado transparente de 3 mm de espesor	

Glaciar Glass 49



■ Cód. 86022

Dimensiones 535 Al x 440 An x 470 F

Capacidad 49 L

Peso 18 kg

Consumo 0,18 kw-h/24h

Acabado Negro





Niágara

Nevera y congelador

Color blanco y diseño elegante. Ofrece **tanto refrigeración como congelación** en un solo minibar. Combina un estilo limpio con una funcionalidad excepcional.



Características y datos técnicos

Tecnología	Compresor
Potencia	40 W
Voltaje	220 ~ 240 V
Nivel de ruido	42 dB
Tipo de enfriamiento	Nevera + Congelador
Función de descongelación	Manual, por temperatura
Patas ajustables	Sí, 2 patas delanteras
Puerta	Reversible
Bandejas	Regulables en altura
Accesorios	Estantes en puerta

Niágara 45



Cód. 93151

PRÓXIMAMENTE
DISPONIBLE EN JULIO



Cód. 93152

Dimensiones 495 Al x 444 An x 485 F

Capacidad 46 L (44 L nevera + 2 L congelador)

Peso 13,4 kg

Consumo 0,55 kw-h/24h

Acabado Negro / Blanco





Compara modelos

		Color	Capacidad	Potencia	Consumo	Clasificación energética	Nivel sonoro
Minibares con tecnología termoeléctrica	Winter	<input type="checkbox"/> Blanco <input checked="" type="checkbox"/> Negro	26 / 32 L	60 W	0,29 / 0,24 KW-h/24 h		0 dB
	Winter Glass	<input checked="" type="checkbox"/> Negro	28 / 37 L	60 W	0,24 / 0,22 KW-h/24 h		0 dB
	Glow	<input checked="" type="checkbox"/> Negro	29 L	60 W	0,23 KW-h/ 24 h		0 dB
	Nature Glass	<input checked="" type="checkbox"/> Negro	37 L	60 W	0,22 KW-h/24 h		0 dB
	Silence	<input checked="" type="checkbox"/> Negro y acero inox.	19 / 33 L	65 W	0,33 / 0,44 KW-h/24 h		0 dB
	Retro	<input checked="" type="checkbox"/> Crema	40 L	65 W	0,20 KW-h/24 h		0 dB
							PRÓXIMAMENTE
Absorción	Baco	<input checked="" type="checkbox"/> Negro	23 L	70 W	0,49 KW-h/24 h		26 dB
	Ártico	<input checked="" type="checkbox"/> Negro	28 / 36 L	65 W	0,58 / 0,63 KW-h/ 24 h		0 dB
	Ártico Glass	<input checked="" type="checkbox"/> Negro	28 / 36 L	65 W	0,88 KW-h/24h		0 dB
Compresor	Oslo	<input checked="" type="checkbox"/> Negro	40 L	60 W	0,16 KW-h/24 h		38 dB (0 dB modo silencio)
	Glaciar	<input type="checkbox"/> Blanco <input checked="" type="checkbox"/> Negro	46 / 82 L	85 W	0,17 / 0,28 KW-h/24 h		42 dB
	Glaciar Glass	<input checked="" type="checkbox"/> Negro	49 L	85 W	0,18 KW-h/24 h		42 dB
	Niágara	<input type="checkbox"/> Blanco <input checked="" type="checkbox"/> Negro	46 L	40 W	0,55 KW-h/24 h		42 dB



Accesorios

Para baños, habitaciones y hoteles



Serie Pure

Pág. 70



NOVEDAD

Papeleras

Pág. 79



NOVEDAD

Espejos

Pág. 72



NOVEDAD

Otros accesorios

Pág. 80



NOVEDAD

Secadores

Pág. 73



Vitrinas

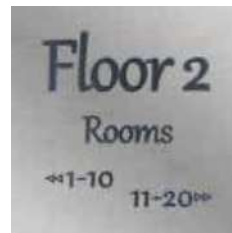
Pág. 82



NOVEDAD

Hervidores

Pág. 76



Rótulos

Pág. 84



Bandejas de bienvenida

Pág. 78

Accesorios de baño Serie Pure

Combina elegancia y funcionalidad con un diseño moderno en acero inoxidable 304 y acabado negro mate. Aporta un toque contemporáneo y sofisticado a cualquier baño, garantizando durabilidad y estilo.



Soporte toallas

600 x 140 x 230 mm

■ Cód. 14020



Toallero

600 x 50 x 75 mm

■ Cód. 14021



Toallero abierto

240 x 50 x 80 mm

■ Cód. 14022



Colgador

50 x 50 x 60 mm

■ Cód. 14023



Porta papel

160 x 50 x 80 mm

■ Cód. 14024



Escobillero pared / suelo

135 x 340 x 130 mm

■ Cód. 14026



Espejos de baño



Espejo extensible con luz ■ Cód. 93696

- 2 brazos articulados.
- 2 espejos: real y de aumento (x3).
- 370 x 290 x 60 mm
- Ø espejo: 170 mm.
- Longitud brazo articulado: 280 mm.

Espejo extensible ■ Cód. 93695

- 2 brazos articulados.
- 2 espejos: real y de aumento (x3).
- 310 x 280 x 40 mm
- Ø espejo: 170 mm.
- Longitud brazo articulado: 280 mm.



Espejo
Modelo 1

- 1 brazo articulado.
- 2 espejos: real y de aumento (x3).
- Ø espejo: 200 mm.
- Longitud brazo articulado: 200 mm.
- Ø pieza anclaje a pared: 98 mm.
- Altura total: 278 mm.

■ Cód. 93687
Página 72



Espejo extensible
Modelo 2

- 2 brazos articulados.
- 2 espejos: real y de aumento (x3).
- Ø espejo: 195 mm.
- Longitud brazo articulado: 310 mm.
- Ø pieza anclaje a pared: 95 mm.
- Altura total: 300 mm.

■ Cód. 00611
* hasta fin de existencias



Espejo extensible LED
Modelo 3

- 2 brazos articulados.
- 2 espejos: real y de aumento (x3).
- Iluminación LED. 220V.
- Ø espejo: 160 mm.
- Longitud brazo articulado: 295 mm.
- Ø pieza anclaje a pared: 120 mm.
- Altura total: 350 mm.

■ Cód. 93690
* hasta fin de existencias

Secadores



Secador Wave

- **2000 W** - 220 V
- 250 x 280 x 105 mm
- Botón de accionamiento
- Interruptor de velocidad y de temperatura
- Difusor de aire y concentrador de aire
- Incluye bolsa de almacenaje

Cód. 10415

Secador Wind

- **1800 W** - 220 V
- 95 x 190 x 150 mm
- Pulsador con parada automática
- 3 velocidades
- Base de sujeción con botón de accionamiento
- Enchufe para maquinillas



Cód. 10458

Cód. 10412

* hasta fin de existencias



Secador Eco Design

- **800 W** - 220 V
- 90 x 230 x 140 mm
- Bajo consumo
- Pulsador con parada automática
- Concentrador de aire

Cód. 00749



Secador RCY 120

- 1200 W - 220 V
- 95 x 190 x 150 mm
- Pulsador con parada automática

Cód. 00748

Secador RCY 120 E

- 1200 W - 220 V
- 210 x 153 x 90 mm
- Pulsador con parada automática
- Enchufe para maquinillas de afeitarse

Cód. 00746
* hasta fin de existencias





Secador Ionis

PRÓXIMAMENTE
DISPONIBLE EN JUNIO

- 1600 W - 220 V
- 270 x 90 x 71 mm
- Botón de accionamiento e interruptor de velocidad .
- Calor constante para un cuidado óptimo del cabello .
- Gran volumen de aire y secado rápido

■ Cód. 10462

Secador RCY 120 E 2025

PRÓXIMAMENTE
DISPONIBLE EN JUNIO

- 1200 W - 220 V
- 153 x 211 x 90 mm
- Base de sujeción anclable a pared.
- Enchufe para maquinillas de afeitarse.



□ Cód. 10459



Hervidores de agua



Hervidor Donna 1,2L ■ Cód. 10444

- 2200 W - 220 V
- Acero inoxidable 304.
- Interruptor ON/OFF en asa, desconexión automática.
- Tapa de apertura automática.
- Filtro anti cal desmontable.
- Base de carga con almacenamiento de cable.



Hervidor Oasis 1,2L ■ Cód. 10450

- 1850 W - 220 V
- Interruptor automático de desconexión.
- Base de carga desmontable.
- Tapa con sistema de bloqueo.
- LED indicador de funcionamiento.
- Indicador de cantidad de agua.



PRÓXIMAMENTE
DISPONIBLE EN JUNIO

Hervidor Siena 1L ■ Cód. 10454
□ Cód. 10457

- 800 - 950 W - 220 V
- Acero inoxidable 304.
- Interruptor ON/OFF, desconexión automática.
- Tapa de apertura automática.
- LED indicador de funcionamiento.



PRÓXIMAMENTE
DISPONIBLE EN JULIO

Hervidor Verona 0,6L ■ Cód. 10455


- 800 - 950 W - 220 V
- Acero inoxidable 304.
- Interruptor ON/OFF, desconexión automática.
- Tapa con sistema de bloqueo integrado.
- LED indicador de funcionamiento.



Hervidor Serene 1L

- 1000 W - 220 V
- Interruptor ON/OFF en asa, desconexión automática
- Acero inoxidable 304 pintado en negro
- Indicador luminoso de funcionamiento
- Base de carga con giro libre de 360°
- Cable autoenrollable

■ Cód. 10452
* hasta fin de existencias





Bandejas de bienvenida



Cajetín de infusiones

155 x 115 x 30/50 mm

■ Cód. 93827



Caja de té Essence

164 x 66 x 48 mm

■ Cód. 94010



Caja Essence

125 x 94 x 93 mm

■ Cód. 94011



Bandeja de cortesía

385 x 308 x 22 mm

■ Cód. 93826



Bandeja Essence 380

383 x 260 x 30 mm

■ Cód. 94000



Bandeja Essence 320

320 x 227 x 30 mm

■ Cód. 94001

Papeleras

NOVEDAD



Papelera baño 5L

- Acero inoxidable mate o negro mate
- Ø252 x 295 mm

■ Cód. 13939 ■ Cód. 13940



Papelera baño 3L

- Acero inoxidable brillo
- Ø170 x 255 mm

■ Cód. 03970



Papelera de habitación 8L

- Piel sintética y aro en acero inoxidable
- Ø223 x 275 mm

■ Cód. 03972
* hasta fin de existencias



Papelera de habitación 8L

- Piel sintética y aro en acero inoxidable
- Ø223 x 275 mm

■ Cód. 13942

Otros accesorios



Reposamaletas

- Acero inoxidable brillo
- 4 bandas de nylon de alta resistencia
- Sistema plegable
- 700 x 660 x 560 mm

■ Cód. 10474
* consultar condiciones



Reposamaletas

- Acero inoxidable brillo
- 4 bandas textiles de alta resistencia
- Sistema plegable
- 680 x 600 x 420 mm

■ Cód. 10472



Dispensador automático de gel 1,1L

- Dispensador con sensor de movimiento
- No requiere contacto
- Higiénico, previene enfermedades infecciosas
- Funciona con 4 pilas AA de 1,5V (no incluidas)

□ Cód. 11250
* hasta fin de existencias



Cenicero - Modelo 1

- Negro
- 305 x 242 x 92 mm

■ Cód. 10830



Cenicero - Modelo 2

- Acero inoxidable
- 150 x 200 x 60 mm

■ Cód. 10831



PRÓXIMAMENTE

Plancha vertical **DISPONIBLE EN JULIO**

- 2.000 W - 220V
- Plancha vertical a vapor
- 3 niveles de temperatura.
- 270 x 115 x 125 mm

■ Cód. 10487



NOVEDAD



PRÓXIMAMENTE

DISPONIBLE EN JUNIO

Percha madera con anilla anti robo

- 2 modelos disponibles, con o sin pinzas
- Con aro anti robo para evitar pérdidas
- Diseño atemporal
- Disponible anilla anti robo por separado

Cód. 10476 (percha con pinzas) Pack 10 uds.

Cód. 10477 (percha sin pinzas) Pack 10 uds.

Cód. 10475 (anilla anti robo metálica) Bolsa 50 uds.

Cód. 10481 (anilla anti robo plástico) Bolsa 100 uds.



NOVEDAD

Percha madera

- 2 modelos disponibles, con o sin pinzas
- Con gancho de percha convencional
- Diseño atemporal

Cód. 10478 (percha con pinzas) Pack 10 uds.

Cód. 10479 (percha sin pinzas) Pack 10 uds.




NOVEDAD

Percha plástico negro

- Percha fabricada en plástico.
- Ligera y manejable.
- Puntas redondeadas para evitar marcas en la ropa.

■ Cód. 10480 Pack 10 uds.

Vitrinas



Vitrina Anuncios 700 x 920


- Perfil de aluminio extruido, con cantoneras de ABS
- Paneles traseros de acero pintado en blanco
- Puertas de metacrilato de alta resistencia
- Apto para exteriores y zonas de piscina
- Cerradura de serreta
- Incluye 9 imanes de fijación

Cód. 11210

Vitrina Anuncios 1000 x 1200

- Perfil de aluminio extruido, con cantoneras de ABS
- Paneles traseros de acero pintado en blanco
- Puertas de metacrilato de alta resistencia
- Apto para exteriores y zonas de piscina
- Cerradura de serreta
- Incluye 16 imanes de fijación


Cód. 11211



Vitrina Anuncios 1000 x 1500

- Perfil de aluminio extruido, con cantoneras de ABS
- Paneles traseros de acero pintado en blanco
- Puertas de metacrilato de alta resistencia
- Apto para exteriores y zonas de piscina
- Cerradura de serreta
- Incluye 20 imanes de fijación

Cód. 11212





Rótulos personalizados

Rótulos 100% personalizados que reflejan la identidad de tu hotel.

Diseñamos y fabricamos señalética única, perfecta para indicar números de habitación, plantas y orientaciones hacia áreas como recepción, restaurante, gimnasio y más.



Características

- **Diseño exclusivo:** Integración de logotipo, textos y elementos gráficos.
- **Materiales de alta calidad:** Opciones en metacrilato y acero inoxidable.
- **Variedad de estilos:** Amplia gama de colores, formatos y acabados (mate, brillo, relieve).



Dale a tu hotel el toque distintivo que lo diferencia. ¡Contáctanos!