



Novidades  
2026



CUB HOTEL



# Balde de Reciclagem 13,5L

## Configuração Modular

**CB2517C**

Papeleira profissional para hotelaria e espaços corporativos, desenvolvida para gestão eficiente de resíduos, com possibilidade de utilização como balde simples ou com sistema de separação seletiva.

Fabricada em chapa metálica de 0,6 mm, com complemento em PVC flexível, esta papeleira apresenta uma estrutura robusta e adequada a uso intensivo. O interior pode ser configurado sem separadores ou com 3 compartimentos removíveis em plástico resistente, permitindo a separação de resíduos conforme as necessidades do espaço. **Compatível com requisitos de certificação ambiental, como Green Key.**

O acabamento exterior está disponível em várias opções, permitindo integração com diferentes estilos de decoração, desde ambientes técnicos a espaços mais sofisticados.

**Dimensões:** 31 x 25,5 cm (altura x diâmetro)  
Diâmetro interno: 24 cm

## Configurações disponíveis:

### Configuração interna:

- Sem separadores (balde simples)
- 3 separadores removíveis em plástico, 3 x 4,5 L
  - Separadores pretos
  - Separadores coloridos
- Separador individual de reciclagem em plástico, capacidade 5 L

### Acabamento exterior:

- Aço com pintura preta
- Revestimento em polipele
- Revestimento em vinil
- Possibilidade de personalização com mais de 600 acabamentos (sob orçamento)

### Características técnicas:

- Material do corpo: chapa metálica 0,6 mm
- Interior: plástico resistente (quando aplicável)
- Capacidade total: 13,5 L (3 x 4,5 L quando equipado com separadores)
- Dimensões: 31 x 25,5 cm (altura x diâmetro externo)
- Diâmetro interno: 24 cm
- Separadores removíveis
- Compatível com autocolantes de identificação de resíduos



Separadores



Autocolante


# Balde Quadrado 7L

## Corpo Duplo e Saco Oculto

Tungstênio



Preto



CB6934T



CB6934

Balde profissional para hotelaria, desenvolvido para garantir higiene, organização e integração estética em quartos, casas de banho e áreas comuns.

Modelo com **corpo duplo**, composto por balde interior em plástico preto removível e estrutura exterior metálica. O sistema integrado de fixação de saco mantém o saco oculto, assegurando uma aparência limpa e cuidada em uso diário. O formato quadrado e compacto otimiza o espaço disponível, sendo adequado a ambientes com exigência funcional e estética.

**Capacidade:** 7 litros

**Dimensões:**

- Produto completo:
  - Topo: 19 x 19 x 26,5 cm
  - Base: 20,2 x 20,2 x 25,8 cm
- Balde interior:
  - Topo: 17,7 x 17,7 x 25,8 cm
  - Base: 20,2 x 20,2 x 25,8 cm

# Papeleira Hotel Preta Dupla Carcaça 10L

Aro Brilho



Aro Preto

**CB2501****CB2501AP**

Balde de lixo profissional para hotelaria e colectividades, desenvolvido para utilização discreta e higiénica em quartos e áreas comuns.

**Modelo de corpo duplo**, que permite ocultar o saco no interior, garantindo uma aparência limpa e organizada. O aro decorativo superior está disponível em dois acabamentos, preto ou brilho, permitindo adaptação estética ao ambiente.

**Dimensões:** 27 x 23 cm (altura x diâmetro)

**Diâmetro interno:** 20,5 cm

**Características técnicas:**

- Estrutura: corpo duplo
- Material do corpo: chapa de aço
- Espessura do corpo: 0,8 mm
- Espessura do aro decorativo: 0,4 mm
- Pintura: poliéster electrostática
- Base: PVC flexível
- Capacidade: 10 L

# Balde de Lixo para Hotel

## Separadores de Reciclagem Pretos

**CB2511P****CB2511S**

Balde profissional para hotelaria e ambientes corporativos, desenvolvido para facilitar a separação de resíduos em quartos e espaços de uso diário.

Fabricado em aço galvanizado com acabamento preto, este balde redondo oferece resistência e durabilidade em utilização intensiva.

Adequado para espaços que seguem práticas de gestão ambiental e requisitos de **certificação Green Key**.

**Material:** Aço galvanizado

**Dimensões:** 27 x 22,5 cm (altura x diâmetro)

Características técnicas:

- Capacidade: 10 litros
- Material: aço galvanizado
- Acabamento: preto
- Compartimentos internos: 2 separadores pretos com ícones de reciclagem
- Peças internas removíveis e laváveis

## Carro de Serviço para Bebidas

**CB2742**

Carro de serviço concebido para transporte e apoio no serviço de bebidas em ambientes profissionais. A estrutura em aço inox cromado garante durabilidade, resistência e um acabamento elegante. As duas prateleiras espaçosas permitem uma organização eficiente, enquanto os rodízios asseguram uma mobilidade suave e segura durante a utilização.

**Material da estrutura:** Aço inoxidável cromado brilhante

**Prateleiras:** Duas prateleiras em placa resistente ao fogo

**Dimensões:** 85 x 48,5 x 86,5 cm (comprimento x largura x altura)

**Mobilidade:** rodízios de alta qualidade e sistema de travão de segurança

**Observações:** produto fornecido desmontado na embalagem original. Possibilidade de fornecimento montado mediante consulta.

## Suporte de Sinalização Metal Preto ou Inox Escovado

Metal Preto

**CB1213**

Inox Escovado

**CB1214**

Avisos claros e imediatos para reforçar a segurança em ambientes profissionais. O sinal de pavimento em inox, com acabamento preto ou escovado, é ideal para sinalizar áreas temporariamente escorregadias.

Fornecido com o vinil bilingue (PT/EN) com a indicação “Pavimento Molhado”. Estrutura dobrável em “A”, fácil de transportar.

Possibilidade de **personalização com o logo da sua marca** (custo adicional).

### Dimensões:

- Aberto: 22 x 30 x 60 cm (comprimento x largura x altura)
- Fechado: 22 x 2 x 60 cm (comprimento x largura x altura)

# Ecoponto Inox Anti-Dedadas 3x30L

**CB6954**

Contentor de resíduos fabricado em aço inoxidável 410, desenvolvido para gestão eficiente de resíduos em ambientes profissionais. A estrutura robusta e o acabamento anti-dedadas garantem elevada durabilidade, facilidade de limpeza e um aspeto sempre cuidado, mesmo em zonas de utilização intensiva.

**Capacidade total:** 90 litros (3 x 30 L);

**Material:** Aço inoxidável 410;

**Espessura do material:** 0,5 mm;

**Acabamento:** Tratamento anti-fingerprint (anti-dedadas);

**Dimensões exteriores:** 96 x 25,5 x 69 cm (comprimento x largura x altura);

**Dimensões do balde interior (x3):** 27,5 x 20 x 62 cm (comp x larg x alt).

Possibilidade de fornecimento com vinil identificativo para separação de resíduos (vidro, plástico e papel).

## Papeleira Inox 26L Escovado

**CB6959**

Papeleira profissional para utilização em ambientes interiores com exigência de resistência e fácil manutenção. Fabricada em aço inox 401, apresenta acabamento escovado com tratamento para reduzir marcas de dedos e com capacidade de 26 litros.

A versão standard inclui um vinil identificativo à escolha (PAPEL, PLÁSTICO ou VIDRO) em português e inglês, sem o fundo colorido. Também estão disponíveis outros dois modelos de vinil, com fundo colorido ou com faixas superiores coloridas, mediante solicitação.

**Material:** Aço Inox 401

**Dimensões:** 31,5 x 25,5 x 69 cm (comprimento x largura x altura)

**Características técnicas:**

- Acabamento: escovado com redução de marcas de dedos
- Capacidade: 26L

Indicada para escritórios, hotéis, áreas comuns e outros ambientes profissionais.

# Papeleira Aço Inox Duas Aberturas Balde Interior Galvanizado

**CB6959**

Papeleira desenvolvida para gestão eficiente de resíduos em ambientes profissionais. A estrutura em aço inox com acabamento black gold assegura elevada durabilidade e um aspeto moderno e sofisticado. As duas aberturas superiores permitem a separação simples de resíduos, promovendo organização e limpeza em áreas de grande circulação. Baldes interiores em chapa galvanizada removíveis para fácil limpeza e substituição de sacos

A versão standard inclui dois vinis identificativos à escolha (**PAPEL, PLÁSTICO ou VIDRO**) em português e inglês, sem fundo colorido.

**Capacidade:** aproximadamente 20 L

**Material da estrutura:** Aço inoxidável

**Acabamento:** Black gold

**Dimensões exteriores:** 50 x 25 x 80 cm (comprimento x largura x altura)

**Dimensões do balde interior (x2):** 20 x 20 x 48 cm (comp x larg x alt)

# Ecoponto em Aço Pintado 75x30X30cm

## Balde Interior Galvanizado

**CB6955****Preto****CB6955P**

Ecoponto fabricado em chapa de aço pintada, concebido para recolha de resíduos em ambientes profissionais. A estrutura robusta garante elevada durabilidade mesmo em utilização intensiva, enquanto o design compacto permite integração discreta em áreas comuns. O balde interior galvanizado facilita a limpeza e a substituição de sacos no dia a dia.

Inclui vinil identificativo à escolha (**PAPEL, PLÁSTICO ou VIDRO**) em português e inglês.

**Configuração:** módulo individual, configurável em módulos múltiplos

**Material da estrutura:** chapa de aço pintada

**Cor:** branco ou preto

**Interior:** balde interior galvanizado removível

**Dimensões exteriores:** 30 x 30 x 75 cm (comprimento x largura x altura)

**Dimensões do balde interior:**

24,5 x 24,5 x 48 cm (CB6955)

24,5 x 24,5 x 57 cm (CB6955P)

## Papeleira em Inox Escovado

**CB2648SC**

Papeleira fabricada em aço inoxidável com acabamento escovado, desenvolvida para utilização em ambientes profissionais que exigem higiene, resistência e discrição. A estrutura robusta garante durabilidade em uso intensivo, enquanto o design moderno permite integração fácil em diferentes espaços. O balde interior em plástico assegura uma manutenção simples e eficiente no dia a dia.

**Material da estrutura:** Aço inoxidável;

**Acabamento:** Escovado;

**Dimensões exteriores:** 39,5 x 25,5 x 81 cm (comprimento x largura x altura).

**Características funcionais:**

- Estrutura resistente e durável;
- Acabamento escovado de aspeto moderno;
- Fácil manutenção e limpeza;
- Adequada para uso frequente.

# Papeleira Inox Preta

## Tampa Basculante 11 L

**CB2657P**

Papeleira profissional indicada para ambientes interiores que exigem resistência, funcionalidade e integração estética.

Fabricada em aço inox com acabamento preto, apresenta estrutura robusta e resistente à corrosão. Equipada com tampa basculante, permite uma utilização higiénica e discreta. Inclui contentor interno em chapa galvanizada com capacidade de 11 litros, facilitando a remoção e gestão dos resíduos.

**Material:** Aço Inox

**Dimensões:**

- Papeleira: 24,5 x 24 x 60,5 cm (comprimento x largura x altura)
- Contentor interno: 19 x 18,5 x 32 cm (comprimento x largura x altura)

**Características técnicas:**

- Acabamento: preto
- Espessura: 0,6 mm
- Tampa: basculante
- Contentor interno: chapa galvanizada
- Capacidade: 11 L

# Papeleira Semi-Redonda Inox 20L

**CB2655**

Papeleira profissional indicada para casas de banho públicas e áreas comuns com elevada utilização.

Fabricada em aço inox 201, oferece elevada resistência à corrosão e durabilidade em ambientes exigentes. O formato semi-redondo permite instalação junto à parede, otimizando o espaço disponível. Inclui contentor interno em chapa galvanizada, facilitando a remoção e substituição dos resíduos.

**Material:** Aço Inox 201


**Dimensões:** 38 x 20 x 63 cm (comprimento x largura x altura)

**Características técnicas:**

- Espessura: 0,6 mm
- Compartimento interno: chapa galvanizada
- Capacidade: 20L
- Formato: semi-redondo

Indicada para casas de banho públicas, áreas comuns e outros espaços profissionais que exigem uma solução robusta, funcional e fácil de manter.

# Cinzeiro Papeleira Aço Inox Escovado

**CB2648**

Cinzeiro papeleira fabricado em aço inoxidável com acabamento escovado, concebido para a recolha de resíduos e beatas em ambientes profissionais. A estrutura robusta e o design minimalista garantem resistência ao uso intensivo e integração discreta em áreas de grande circulação. O balde interior em plástico facilita as operações de manutenção diária.

**Material da estrutura:** aço inox;

**Acabamento:** escovado;

**Capacidade:** 20 litros;

**Balde interior:** balde interior em plástico, removível para fácil limpeza e substituição de sacos;

**Dimensões exteriores:** 39,5 x 25,5 x 81 cm (comprimento x largura x altura).

**Características funcionais:**

- Estrutura resistente e durável
- Design moderno e funcional
- Fácil manutenção e limpeza
- Adequado para utilização frequente

## Papeleira Cinzeiro Aço Inox



Papeleira com cinzeiro integrada, desenvolvida para utilização em espaços exteriores com elevada circulação.

Fabricada em aço inox, apresenta estrutura resistente e adequada a exposição às intempéries. O compartimento interno em chapa galvanizada garante durabilidade e facilita a gestão de resíduos. Com espessura de 1,0 mm, oferece robustez para uso contínuo em áreas públicas e zonas exteriores.

**Material:** Aço Inox

**Dimensões:** 40 x 32 x 85 cm (diâmetro x largura x altura)

**Características técnicas:**

- Espessura: 1,0 mm
- Compartimento interno: chapa galvanizada
- Cor: inox escovado

Indicada para áreas exteriores, entradas de edifícios, passeios públicos e zonas de lazer. Cinzeiro fixo na papeleira (não removível).

# Papeleira Cinzeiro Inox 61 cm

**Inox****Preto****CB2659I****CB2659P**

Papeleira com cinzeiro integrado, desenvolvida para utilização em espaços profissionais interiores ou exteriores cobertos.

Estrutura fabricada em aço inox 201, com corpo em acabamento preto ou inox e cobertura superior polida. Apresenta espessura de 0,6 mm, garantindo resistência e durabilidade em uso contínuo. Inclui contentor interno em chapa galvanizada, facilitando a recolha e manutenção dos resíduos.

**Capacidade:** 10 litros

**Dimensões:**

- Papeleira: Ø 25 x 61 cm (diâmetro x altura)
- Contentor interno: Ø 22 x 32 cm (diâmetro x altura)

**Características técnicas:**

- Material exterior: Aço Inox 202
- Espessura: 0,6 mm
- Contentor interno: chapa galvanizada

Indicada para entradas de edifícios, áreas comuns e zonas destinadas a fumadores em ambientes profissionais.

# Papeleira Exterior 45L Preta

**CB2656**

Papeleira profissional indicada para utilização em espaços exteriores.

Fabricada em aço pintado a preto com espessura de 1,0 mm, apresenta estrutura robusta e resistente às intempéries. Inclui contentor interno em chapa galvanizada, permitindo uma gestão eficiente dos resíduos e facilitando a manutenção diária.

**Material exterior:** Aço pintado

**Dimensões:**

- Papeleira: Ø 40 x 90 cm (diâmetro x altura)
- Balde interior: Ø 32,5 x 54,5 cm (diâmetro x altura)

**Características técnicas:**

- Espessura: 1,0 mm
- Cor: preto
- Contentor interior: chapa galvanizada
- Capacidade: 45L

# Papeleira Cinzeiro Exterior 41 L com Efeito Madeira

**CB2651**

Personalize o vinil

**CB2651R**

Papeleira com cinzeiro integrada, indicada para utilização em espaços exteriores de grande circulação.

Fabricada em aço com revestimento plástico com efeito madeira, apresenta estrutura robusta e adequada a uso intensivo. Oferece elevada resistência ao desgaste e à corrosão. Inclui contentor interior em chapa galvanizada, facilitando a remoção de resíduos e a manutenção diária.

**Capacidade:** 41 litros

**Dimensões:**

- Papeleira: 40 x 40 x 94 cm (comprimento x largura x altura)
- Contentor interior: 27 x 27 x 57 cm (comprimento x largura x altura)

**Características técnicas:**

- Material exterior: Aço com revestimento plástico efeito madeira
- Espessura: 1,0 mm
- Contentor interno: chapa galvanizada

Indicada para hotéis, centros comerciais, aeroportos e outras áreas públicas exteriores que exigem uma solução resistente e funcional.

# Papeleira Cinzeiro Exterior 34L

## Aço com Efeito Madeira

**CB3520CH**

Papeleira com cinzeiro integrada, indicada para utilização em espaços exteriores de grande circulação.

Fabricada em aço revestido com plástico com efeito madeira, apresenta estrutura resistente e adequada a uso intensivo. Inclui cinzeiro integrado (não removível) na tampa superior e balde interior em chapa galvanizada, facilitando a remoção dos resíduos e a limpeza diária.

**Material:** Aço com revestimento plástico efeito madeira

**Dimensões:**

- Papeleira: Ø 40 x 77,5 cm (diâmetro x altura)
- Balde interior: Ø 32 x 42,5 cm (diâmetro x altura)

**Características técnicas:**

- Espessura: 1,0 mm
- Cinzeiro: integrado na tampa
- Contentor interior: chapa galvanizada
- Capacidade aproximada: 34L

# Papeleira Cinzeiro

## Aço Inox Efeito Madeira



**CB2653**



Personalize o vinil



**CB2653R**

Papeleira com cinzeiro integrada, indicada para gestão de resíduos em espaços comerciais e áreas de entrada.

Fabricada em aço inoxidável 201 com acabamento efeito madeira e detalhes em aço escovado, apresenta uma estrutura resistente e adequada a utilização diária. Oferece robustez e durabilidade. Inclui contentor interior em chapa galvanizada, facilitando a remoção dos resíduos e a manutenção regular.

**Material:** Aço Inox

**Dimensões:**

- Papeleira: 40 x 32 x 94 cm (comprimento x largura x altura)
- Contentor interno: 31 x 26 x 59 cm (comprimento x largura x altura)

**Características técnicas:**

- Acabamento: efeito madeira com detalhes em aço escovado
- Espessura: 0,8 mm
- Contentor interno: chapa galvanizada

# Cinzeiro de Pé em Aço Inoxidável 74 cm

**CB2658**

Cinzeiro profissional de pé, indicado para utilização em espaços interiores e exteriores.

Fabricado em aço inox 201, apresenta elevada resistência à corrosão e durabilidade em uso contínuo. O acabamento escovado confere um aspeto discreto e profissional. A base em borracha assegura estabilidade e aderência ao solo, reduzindo o risco de deslizamento ou queda durante a utilização.

**Material:** Aço Inox 201

**Dimensões:** 22 x 74 cm (diâmetro x altura)

**Características técnicas:**

- Acabamento: escovado
- Espessura: 0,6 mm
- Base: borracha antiderrapante

Indicado para entradas de edifícios, varandas, jardins e outras áreas de fumadores em ambientes profissionais.

# Carro Hotel Porta-Malas Luxo com cúpula Dourado

**CB2790**

Carro porta-bagagens profissional para hotéis de alto padrão, desenvolvido para transporte seguro e silencioso de malas em áreas de recepção. Estrutura em latão dourado, equipada com tapete vermelho antiderrapante e proteção em borracha em toda a base para evitar impactos em paredes e mobiliário.

**Material:** estrutura em latão dourado

**Dimensões:** 65 x 108 x 194 cm (largura x comprimento x altura)

**Características técnicas:**

- Estrutura em latão dourado
- Tapete antiderrapante vermelho
- Proteção em borracha perimetral
- Barra superior para cabides
- 2 rodas móveis + 2 rodas fixas

Indicado para hotéis, resorts e serviços de concierge.

# Carro Bagagem Cromado Carpete Preta

**CB2792P**

Carro porta-bagagens profissional para transporte seguro de malas em hotéis e áreas de recepção com elevado fluxo.

Estrutura em aço inoxidável, garantindo elevada resistência e durabilidade. Plataforma com carpete preto antiderrapante e proteção em borracha em toda a base para evitar impactos em paredes e mobiliário.

**Material:** aço inox 0,8mm, acabamento cromado

**Dimensões:** 113 x 67 x 200 cm (comprimento x largura x altura)

**Características técnicas:**

- Estrutura em aço inoxidável 0,8 mm, acabamento cromado
- Tubos de 51 mm
- Plataforma com carpete preto antiderrapante
- Proteção em borracha perimetral
- Barra superior para cabides
- 2 rodas direcionais e 2 fixas de 8" em cinzento
- Estrutura desmontável

# Carro Porta-Bagagem Hotel Prateado Cubo



Tamanho  
Standard



**CB2790SC**



Tamanho  
Pequeno

**CB2790SCMINI**

Carro porta-bagagens profissional para transporte de malas e volumes pesados em hotéis e espaços de grande circulação.

Estrutura em aço inoxidável polido com espessura de 0,8 mm e tubos de 51 mm, assegurando elevada resistência para uso intensivo. Equipado com tapete preto antiderrapante para proteção da bagagem.

**Material:** aço inox 0,8mm, acabamento polido


**Dimensões:** 113 x 67 x 185 cm (comprimento x largura x altura)

**Características técnicas:**

- Estrutura em aço inoxidável 0,8 mm, acabamento polido
- Tubos de 51 mm
- Tapete preto antiderrapante
- 2 rodas direcionais + 2 rodas universais de 8"
- Fornecido montado

Indicado para hotéis, resorts, centros de convenções, áreas de recepção e transporte interno de bagagens.

# Carro Porta-Bagagens Dobrável 2 Rodas Carpete Preto

**CB279ICTP**

\*Imagens ilustrativas

Carro porta-bagagens profissional para transporte de malas em ambientes de hotelaria e espaços de recepção.

Fabricado em aço inox com espessura de 0,6 mm e tubos com diâmetro de 25 mm, apresenta estrutura resistente e acabamento polido. A plataforma inclui carpete preta, adequada para proteger a bagagem durante o transporte. Equipado com duas rodas universais de 6".

**Material:** Aço Inox

**Dimensões:** 50 x 70 x 120 cm (comprimento x largura x altura)

**Características técnicas:**

- Espessura: 0,6 mm
- Tubos: diâmetro 25 mm
- Acabamento: polido
- Plataforma com carpete preta
- Rodas: 2 rodas universais de 6"

Indicado para hotéis, áreas de recepção e outros espaços profissionais que necessitam de uma solução prática e resistente para transporte de bagagens.

# Carro Porta-Bagagens

## Dobrável 2 Rodas Carpete Vermelho

**CB2791DTV**

Carro porta-bagagens profissional para transporte de malas em ambientes de hotelaria e espaços de recepção.

Fabricado em aço inox com espessura de 0,6 mm e tubos com diâmetro de 25 mm, apresenta estrutura resistente e acabamento cor dourado. A plataforma inclui carpete vermelha, adequada para proteger a bagagem durante o transporte. Equipado com duas rodas universais de 6".

**Material:** Aço Inox

**Dimensões:** 50 x 70 x 120 cm (comprimento x largura x altura)

**Características técnicas:**

- Espessura: 0,6 mm
- Tubos: diâmetro 25 mm
- Acabamento: dourado
- Plataforma com carpete vermelho
- Rodas: 2 rodas universais de 6"

Indicado para hotéis, áreas de recepção e outros espaços profissionais que necessitam de uma solução prática e resistente para transporte de bagagens.

# Carro de Lavandaria Inox 201 Retangular Desmontável Saco Azul

**CB2788R**

Carro de lavandaria profissional para recolha e transporte de roupa em ambientes de uso intensivo.

Fabricado em aço inox 201 possui estrutura resistente e adequada a operações contínuas. O design dobrável permite reduzir o volume para facilitar o armazenamento quando não está em utilização. Inclui saco azul removível para recolha higiénica de roupa. Equipado com rodas de 4", sendo 2 com travão, assegura mobilidade controlada em diferentes superfícies.

**Material:** aço inox 201, espessura 0,8 mm

**Dimensões:** 90 x 60 x 100 cm (comprimento x largura x altura)

**Características técnicas:**

- Tubos: quadrados de 25 mm
- Acabamento: brilhante
- Inclui saco azul
- Rodas: 4 rodas de 4", 2 com travão
- Estrutura desmontável

# Carro de Lavandaria Inox 201 Quadrado Desmontável Saco Azul

**CB2788Q**

Carro de lavandaria profissional desenvolvido para o transporte eficiente de roupa em hotéis e unidades de alojamento.

Estrutura em aço inox 201 possui resistência e estabilidade para uso intensivo. Inclui saco azul resistente, de fácil fixação e remoção, adequado à recolha diária de roupa. O design desmontável facilita o transporte e o armazenamento quando não está em utilização. Equipado com 4 rodas de 4", assegura mobilidade controlada e manobrabilidade em corredores e áreas de serviço.

**Material:** aço inox 201, espessura 0,8 mm

**Dimensões:** 60 x 60 x 100 cm (comprimento x largura x altura)

**Características técnicas:**

- Tubos: quadrados de 25 mm
- Acabamento: brilhante
- Inclui saco azul
- Rodas: 4 rodas de 4", 2 com travão
- Estrutura desmontável

# Carro de Lavandaria Quadrado Metálico Dobrável com Saco

**CB2789AC**

Carro de lavandaria profissional desenvolvido para transporte eficiente de roupa em ambientes de uso intensivo.

Estrutura metálica resistente, com design dobrável que permite reduzir o volume quando não está em utilização. Apresenta capacidade aproximada de 200 litros, adequada ao transporte de roupa suja ou limpa em operações diárias. O sistema de montagem aparafusado possibilita uma montagem rápida e simples.

**Material:** Estrutura metálica

**Dimensões:**

- **Aberto:** 65 x 68 x 115 cm (comprimento x largura x altura)
- **Fechado:** 65 x 23 x 122 cm (comprimento x largura x altura)

**Características técnicas:**

- Capacidade aproximada: 200 L
- Design dobrável
- Inclui saco removível cáqui
- Rodas: 4 rodas giratórias, sendo 2 com travões

# Poste Gestor de Fila Inox Brilhante

**CB2699**

Poste gestor de filas fabricado em aço inoxidável 201, concebido para organização eficiente do fluxo de pessoas em ambientes profissionais. A estrutura robusta aliada à base em betão garante elevada estabilidade mesmo em zonas de grande circulação. O acabamento polido confere um aspeto elegante e durável, adequado a espaços que exigem apresentação cuidada.

**Material:** Aço inoxidável 201;

**Espessura do material:** 0,6 mm;

**Acabamento:** Polido brilhante;


**Base:** Base plana pesada em betão;

**Dimensões:** 320 x 51 x 910 mm (comprimento x largura x altura);

**Corda:** Não incluída (vendida separadamente).

Sistema compatível com cordas de separação vendidas em separado, permitindo personalização conforme a necessidade do espaço.


# Cordão Separação para Poste 150 cm Dourado ou Cromado

**CB2699PD****CB2699GD****CB2699PC****CB2699GC**

Cordão de separação torcido, desenvolvido para sistemas de gestão de filas em ambientes profissionais. Equipado com mosquetões dourados ou cromados nas extremidades, permite uma fixação segura aos postes, aliando funcionalidade a um acabamento elegante e sofisticado.

- Design entrelaçado, robusto e elegante;
- Fácil ligação a postes de separação;
- Elevada durabilidade para uso frequente;
- Acabamento premium adequado a espaços exigentes;
- **Comprimento:** 150 cm;
- **Diâmetro da corda:** 28 mm;
- **Material:** corda em tecido de alta qualidade e componentes metálicos em aço inox;
- **Acabamento:** corda preta e mosquetões dourados ou cromados.

# Poste Gestor de Filas Preto com Fita Preta

**CB2690FP**

Poste de controlo de filas profissional para organização e direcionamento do fluxo de pessoas em espaços interiores.

Fabricado em aço inox 201 apresenta estrutura resistente e acabamento preto discreto, adequado a ambientes de receção e zonas de elevado tráfego.

Equipado com fita retrátil preta com 2 m de comprimento e 48 mm de largura, permite delimitar áreas de espera de forma clara e eficiente.

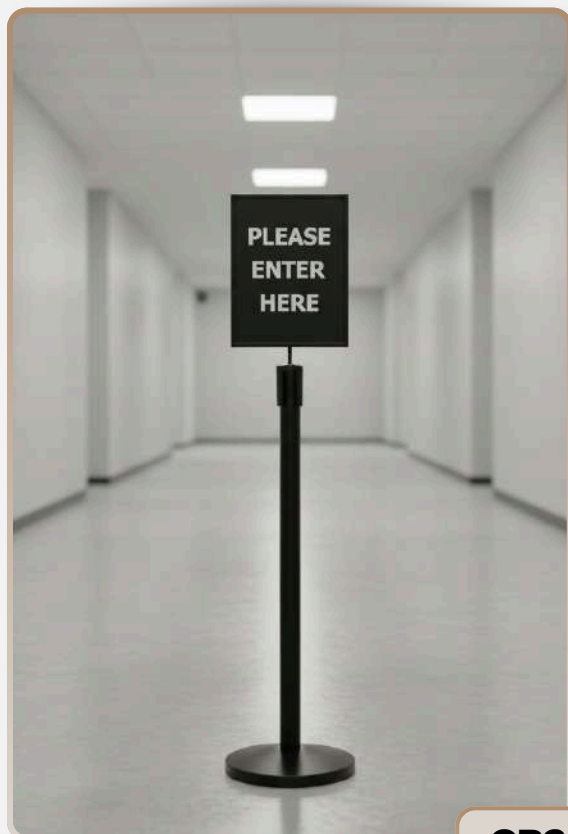
**Material:** Aço Inox 201

**Dimensões:** 32 x 6,3 x 89 cm (comprimento x largura x altura)

**Características técnicas:**

- Espessura: 0,6 mm
- Acabamento: preto
- Fita retrátil: preta
- Comprimento da fita: 2 m
- Largura da fita: 48 mm
- Base plana para maior estabilidade

# Expositor de Informação A4 Preto

**CB2690A4**

Expositor profissional para apresentação de documentos e informação em ambientes interiores.

Fabricado em aço pintado, oferece resistência e estabilidade para utilização frequente em espaços de grande circulação. Concebido para folhas no formato A4, permite colocação do documento na vertical. O acabamento preto confere um aspeto discreto e profissional, adaptando-se a diferentes contextos.

**Material:** Aço Pintado

**Dimensões:** 31,5 x 21,5 cm (comprimento x largura)

**Características técnicas:**

- Espessura: 0,6 mm
- Cor: preto
- Orientação do documento: vertical

Indicado para receções, hotéis, espaços corporativos, eventos e áreas de informação ao público.

# Expositor de Informação A3 Preto



Expositor profissional para apresentação de conteúdos informativos em ambientes interiores.

Fabricado em aço pintado, oferece resistência e estabilidade para utilização frequente. Desenvolvido para folhas no formato A3, permite a exibição de informação na orientação horizontal. O acabamento preto garante uma apresentação discreta e profissional, adequada a diferentes espaços.

**Material:** Aço Pintado

**Dimensões:** 45,6 x 33,3 cm (comprimento x largura)

**Características técnicas:**

- Espessura: 0,6 mm
- Orientação do documento: horizontal
- Cor: preto

Indicado para recepções, hotéis, espaços corporativos, eventos e áreas de informação ao público.