



Minibares

Tecnología avanzada y diseño funcional

Tecnología termoeléctrica



Winter

Pág. 40



Winter Glass

Pág. 42



Glow

Pág. 44



Nature Glass

Pág. 46



Silence

Pág. 48



Retro

Pág. 50



Baco

Pág. 52

Tecnología de absorción



Ártico

Pág. 54



Ártico Glass

Pág. 56

Tecnología de compresor



Oslo

Pág. 58



Glaciar

Pág. 60



Glaciar Glass

Pág. 62



Niágara

Pág. 64

Tecnologías

	Tecnología Termoeléctrica	Tecnología Absorción	Tecnología Compresor
Nivel sonoro	0 db	0 db	39 db
Clase climática	Normal (16-35°C)	Normal (16-35°C)	Normal (16-35°C)
Requerimientos de ventilación	Alta	Alta	Alta
Consumo energético	8 kW	19 kW	6 kW
* Según normativa UE actual	Winter Winter Glass Glow Nature Glass Silence Retro Baco	Ártico Ártico Glass	Oslo Glaciar Glaciar Glass Niágara

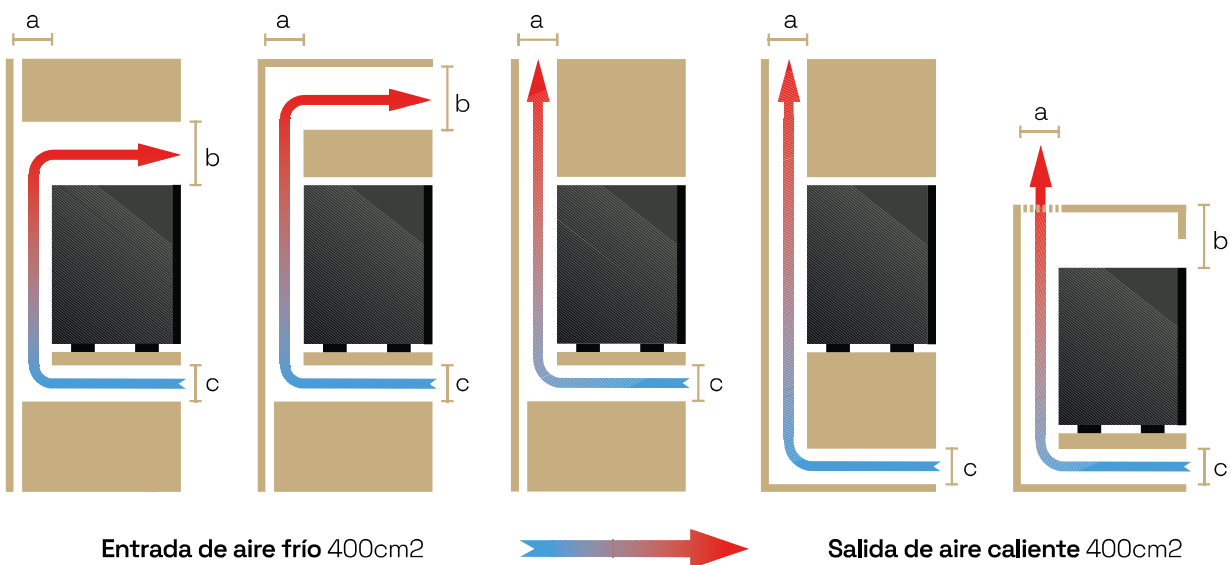


Requisitos de instalación

Ventilación adecuada: Es imprescindible asegurar la correcta entrada y salida de aire para un funcionamiento óptimo del minibar.

- **La falta de ventilación reduce el rendimiento y aumenta el consumo de energía y acorta la vida útil del minibar.**

- a. igual o superior a **6 cm** excepto Glow: **11 cm**
- b. igual o superior a **12 cm**
- c. igual o superior a **5 cm**



Medidas mínimas:

- Laterales: 6 cm
- Superior: 12 cm
- Trasera: 6 cm



Mantenimiento

Limpeza mensual recomendada:

- Limpiar el minibar una vez al mes.
- Utilizar un paño húmedo.
- Evitar el uso de productos químicos agresivos que puedan dañar los componentes o el interior.



Winter

Defrost automático, silencioso y eficiente

Silenciosos y eficientes, estos minibares cumplen con **la normativa europea de 2021**, ofreciendo ahorro energético y excelente capacidad de **enfriamiento**.



Características y datos técnicos

Tecnología	Termoeléctrica
Potencia	60 W
Voltaje	220 V
Nivel de ruido	0 dB
Función de descongelación	Defrost automático
Puerta	Reversible
Bandejas	En puerta opaca y regulables en altura
Iluminación interior	LEDs de bajo consumo
Refrigerante	R600A, libre de CFC
Opción de kit accesorio de panelado	

Winter 30



Cód. 93090

Cód. 93070



Dimensiones 485 Al x 400 An x 385 F

Capacidad 26 L

Peso 11 kg

Consumo 0,29 kw-h/24h

Acabado Blanco o negro

Winter 40



Cód. 93091

Cód. 93075



Dimensiones 550 Al x 400 An x 450 F

Capacidad 32 L

Peso 13,5 Kg

Consumo 0,24 KW-h/24H

Acabado Blanco o negro





Winter Glass

Tecnología termoeléctrica con puerta de cristal

Silenciosos y eficientes, cumplen con la **normativa europea**, ofreciendo un gran ahorro energético. Su **puerta de cristal templado** permite exponer el producto.



Características y datos técnicos

Tecnología	Termoeléctrica
Potencia	60 W
Voltaje	220 V
Nivel de ruido	0 dB
Termostato	Regulable, en el interior
Función de descongelación	Defrost automático
Puerta	Reversible
Bandejas	Regulables en altura
Iluminación interior	LEDs de bajo consumo
Puerta de cristal templado transparente de 7 mm de espesor	

Winter Glass 30



■ Cód. 93077

Dimensiones 485 Al x 400 An x 385 F

Capacidad 28 L

Peso 13 kg

Consumo 0,24 kw-h/24h

Acabado Negro

Winter Glass 40



■ Cód. 93076


Dimensiones 555 Al x 400 An x 450 F

Capacidad 37 L

Peso 15,5 Kg

Consumo 0,22 KW-h/24H

Acabado Negro





Glow

Puerta de metacrilato brillante negro

Totalmente **silencioso**, este minibar destaca por su elegante **acabado en metacrilato brillante**, que refleja la luz y le otorga un aspecto moderno y atractivo.



Características y datos técnicos

Tecnología	Termoeléctrica
Potencia	60 W
Voltaje	220 V
Nivel de ruido	0 dB
Función de descongelación	Defrost automático
Puerta	Reversible
Bandejas	Regulables en altura
Iluminación interior	LEDs de bajo consumo

Glow 35



■ Cód. 93130


Dimensiones 530 Al x 400 An x 430 F

Capacidad 29 L

Peso 15 kg

Consumo 0,235 kw-h/24h

Acabado Negro





Nature Glass

Puerta de cristal templado

Silencioso, este minibar se distingue por su **puerta de cristal templado transparente**, que permite una visión clara de su contenido, invitando al consumo.



Características y datos técnicos

Tecnología	Termoeléctrica
Potencia	60 W
Voltaje	220 V
Nivel de ruido	0 dB
Termostato	Regulable, en el interior
Función de descongelación	Defrost automático
Puerta	Reversible
Bandejas	En la puerta y regulables en altura
Iluminación interior	LEDs de bajo consumo
Puerta de cristal templado transparente de 7 mm de espesor	

Nature Glass 40



■ Cód. 93079

Dimensiones	555 Al x 400 An x 450 F
Capacidad	37 L
Peso	15,5 kg
Consumo	0,22 kw-h/24h
Acabado	Negro





Silence

Puerta de acero inoxidable 304

Completamente **silenciosos**, estos minibares destacan por su elegante **acabado en acero inoxidable 304**, que les confiere un acabado premium.



Características y datos técnicos

Tecnología	Termoeléctrica
Potencia	65 W
Voltaje	220 V
Nivel de ruido	0 dB
Función de descongelación	Defrost automático
Puerta	Reversible
Bandejas	Regulables en altura
Iluminación interior	LEDs de bajo consumo

Silence 20



■ Cód. 93038

Dimensiones	450 Al x 402 An x 350 F
Capacidad	19 L
Peso	9 kg
Consumo	0,33 kw-h/24h
Acabado	Negro, puerta acero inoxidable

Silence 40



■ Cód. 93039

Dimensiones	550 Al x 403 An x 435 F
Capacidad	33 L
Peso	13,2 Kg
Consumo	0,44 KW-h/24H
Acabado	Negro, puerta acero inoxidable



PRÓXIMAMENTE
DISPONIBLE EN JULIO



Retro

Diseño vintage con tecnología actual

Su formato **compacto y elegante** lo convierte en la solución ideal para **hoteles, oficinas o espacios premium**. **Estética, funcionalidad y confort** en un solo minibar.



Características y datos técnicos

Tecnología	Termoeléctrica
Potencia	65 W
Voltaje	220 ~ 240 V
Nivel de ruido	0 dB
Función de descongelación	Defrost automático
Puerta	Reversible
Bandejas	En interior y en puerta
Iluminación interior	LEDs de bajo consumo

Retro 40



■ Cód. 93120

Dimensiones 560 Al x 400 An x 450 F


Capacidad 40 L

Peso 12 kg

Consumo 0,208 kw-h/24h

Acabado Blanco





Baco

Vinoteca de cristal templado para 8 botellas

Combina una gran capacidad, con un **control preciso de la temperatura** interior y **cristal templado** que permite una visión clara del contenido sin abrir la vinoteca.



Características y datos técnicos

Tecnología	Termoeléctrica
Potencia	70 W
Voltaje	220 V
Capacidad	8 botellas
Nivel de ruido	26 dB
Capacidad de enfriamiento	Gran capacidad
Bandejas	Fabricadas en acero inoxidable
Iluminación interior	LEDs de bajo consumo
Botones en frontal con selección de temperatura y otras opciones.	

Vinoteca Baco 8



■ Cód. 85999


Dimensiones 495 Al x 260 An x 480 F

Capacidad 23 L

Peso 10,5 kg

Consumo 0,494 kw-h/24h

Acabado Negro





Ártico

Refrigeración silenciosa,
diseño funcional

Sistema de refrigeración **silencioso** con diseño funcional y elegante. Es la opción ideal para habitaciones de hotel, ofreciendo **comodidad y eficiencia**.



Características y datos técnicos

Tecnología	Absorción
Potencia	65 W
Voltaje	220 ~ 240 V
Nivel de ruido	0 dB
Regulador de temperatura	Sí
Función de descongelación	Defrost automático
Puerta	Reversible
Bandejas	Regulables en altura
Iluminación interior	LEDs de bajo consumo

Ártico 30



■ Cód. 93139

Dimensiones 500 Al x 402 An x 440 F

Capacidad 28 L

Peso 16 kg

Consumo 0,58 kw-h/24h

Acabado Negro

Ártico 40



■ Cód. 93143

Dimensiones 560 Al x 402 An x 465 F

Capacidad 36 L

Peso 17,5 Kg

Consumo 0,63 KW-h/24H

Acabado Negro





Ártico Glass

Tecnología de absorción con puerta de cristal

Refrigeración **silenciosa**, diseño elegante y **puerta de cristal templado transparente**. Ideal para habitaciones de hotel por su comodidad y eficiencia.



Características y datos técnicos

Tecnología	Absorción
Potencia	65 W
Voltaje	220 ~ 240 V
Nivel de ruido	0 dB
Regulador de temperatura	Sí
Función de descongelación	Defrost automático
Puerta	Reversible
Bandejas	Regulables en altura
Iluminación interior	LEDs de bajo consumo
Puerta de cristal templado transparente	

Ártico Glass 30



■ Cód. 93141


Dimensiones	500 Al x 402 An x 428 F
Capacidad	28 L
Peso	18,5 kg
Consumo	0,88 kw-h/24h
Acabado	Negro


Ártico Glass 40



■ Cód. 93145

Dimensiones	560 Al x 402 An x 453 F
Capacidad	36 L
Peso	20 Kg
Consumo	0,88 KW-h/24H
Acabado	Negro





Oslo

Temporizador electrónico para un silencio total

Tecnología de **compresión**, con **temporizador electrónico** y modo silencio. Perfecto para garantizar **flexibilidad y rendimiento**.



Eficiencia inteligente



- El sistema optimiza los ciclos de funcionamiento para **minimizar el consumo energético, reduciendo el impacto ambiental y los costes operativos.**

Características y datos técnicos

Tecnología	Compresor
Potencia	60 W
Voltaje	220 ~ 240 V
Nivel de ruido	0 dB (en modo silencio)
Función de descongelación	Defrost automático
Puerta	Reversible
Bandejas	Regulables en altura
Iluminación interior	LEDs de bajo consumo
Opción de kit accesorio de panelado	
Temporizador electrónico con encendido automático	

Oslo 40



■ Cód. 93120

Dimensiones	555 Al x 400 An x 485 F
Capacidad	40 L
Peso	18 kg
Consumo	0,16 kw-h/24h
Acabado	Negro

Modo Silencio: el máximo confort para tus huéspedes



Este minibar incluye un práctico modo silencioso para reducir el ruido en la habitación:

- **Duración ajustable:** El huésped elige entre 3, 6 o 9 horas de silencio total.
- **Fácil de usar:** Con solo presionar el botón SNOOZE, el huésped selecciona el tiempo deseado.
- **Indicador LED:** Muestra las horas programadas de desconexión.
- **Reinicio automático:** Al terminar el periodo, vuelve a su funcionamiento normal.
- **Temperatura constante:** Mantiene las bebidas a la temperatura adecuada.





Glaciar

Nevera y congelador

Potente **capacidad de enfriamiento** y **elegante diseño**. Incluye **congelador**. Ideal para hoteles que buscan ofrecer una experiencia excepcional.



Características y datos técnicos

Tecnología	Compresor
Potencia	85 W
Voltaje	220 ~ 240 V
Nivel de ruido	42 dB
Tipo de enfriamiento	Nevera + Congelador
Regulador de temperatura	Sí
Puerta	Reversible
Bandejas	En puerta opaca y regulables en altura
Iluminación interior	LEDs de bajo consumo
Refrigerante	R600A, libre de CFC

Glaciar 46



■ Cód. 86006

Dimensiones	510 Al x 430 An x 480 F
Capacidad	46 L (41 L nevera + 5 L congelador)
Peso	15,5 kg
Consumo	0,17 kw-h/24h
Acabado	Negro

Glaciar 85



□ Cód. 86033

■ Cód. 86032

Dimensiones	840 Al x 474 An x 440 F
Capacidad	82 L (72 L nevera + 10 L congelador)
Peso	23 Kg
Consumo	0,28 KW-h/24H
Acabado	Negro





Glaciar Glass

Tecnología de compresor con puerta de cristal

Su **puerta de cristal** permite exponer el producto y añade atractivo a la habitación. Potente **capacidad de enfriamiento** y alta eficiencia energética.



Características y datos técnicos

Tecnología	Compresor
Potencia	85 W
Voltaje	220 ~ 240 V
Nivel de ruido	42 dB
Capacidad de enfriamiento	Gran capacidad
Puerta	Reversible
Iluminación interior	LEDs de bajo consumo
Puerta de cristal templado transparente de 3 mm de espesor	

Glaciar Glass 49



■ Cód. 86022

Dimensiones 535 Al x 440 An x 470 F

Capacidad 49 L

Peso 18 kg

Consumo 0,18 kw-h/24h

Acabado Negro





Niágara

Nevera y congelador

Color blanco y diseño elegante. Ofrece **tanto refrigeración como congelación** en un solo minibar. Combina un estilo limpio con una funcionalidad excepcional.



Características y datos técnicos

Tecnología	Compresor
Potencia	40 W
Voltaje	220 ~ 240 V
Nivel de ruido	42 dB
Tipo de enfriamiento	Nevera + Congelador
Función de descongelación	Manual, por temperatura
Patas ajustables	Sí, 2 patas delanteras
Puerta	Reversible
Bandejas	Regulables en altura
Accesorios	Estantes en puerta

Niágara 45



Cód. 93151

PRÓXIMAMENTE
DISPONIBLE EN JULIO



Cód. 93152

Dimensiones 495 Al x 444 An x 485 F

Capacidad 46 L (44 L nevera + 2 L congelador)

Peso 13,4 kg

Consumo 0,55 kw-h/24h

Acabado Negro / Blanco





Compara modelos

		Color	Capacidad	Potencia	Consumo	Clasificación energética	Nivel sonoro
Minibares con tecnología termoeléctrica	Winter	<input type="checkbox"/> Blanco <input checked="" type="checkbox"/> Negro	26 / 32 L	60 W	0,29 / 0,24 KW-h/24 h		0 dB
	Winter Glass	<input checked="" type="checkbox"/> Negro	28 / 37 L	60 W	0,24 / 0,22 KW-h/24 h		0 dB
	Glow	<input checked="" type="checkbox"/> Negro	29 L	60 W	0,23 KW-h/ 24 h		0 dB
	Nature Glass	<input checked="" type="checkbox"/> Negro	37 L	60 W	0,22 KW-h/24 h		0 dB
	Silence	<input checked="" type="checkbox"/> Negro y acero inox.	19 / 33 L	65 W	0,33 / 0,44 KW-h/24 h		0 dB
	Retro	<input checked="" type="checkbox"/> Crema	40 L	65 W	0,20 KW-h/24 h		0 dB
							PRÓXIMAMENTE
Absorción	Baco	<input checked="" type="checkbox"/> Negro	23 L	70 W	0,49 KW-h/24 h		26 dB
	Ártico	<input checked="" type="checkbox"/> Negro	28 / 36 L	65 W	0,58 / 0,63 KW-h/ 24 h		0 dB
	Ártico Glass	<input checked="" type="checkbox"/> Negro	28 / 36 L	65 W	0,88 KW-h/24h		0 dB
Compresor	Oslo	<input checked="" type="checkbox"/> Negro	40 L	60 W	0,16 KW-h/24 h		38 dB (0 dB modo silencio)
	Glaciar	<input type="checkbox"/> Blanco <input checked="" type="checkbox"/> Negro	46 / 82 L	85 W	0,17 / 0,28 KW-h/24 h		42 dB
	Glaciar Glass	<input checked="" type="checkbox"/> Negro	49 L	85 W	0,18 KW-h/24 h		42 dB
	Niágara	<input type="checkbox"/> Blanco <input checked="" type="checkbox"/> Negro	46 L	40 W	0,55 KW-h/24 h		42 dB